



XBOX 360



SILENT HILL

HD

COLLECTION

KONAMI

**AVERTISSEMENT** Avant de jouer à ce jeu, veuillez lire les manuels de la console Xbox 360<sup>MD</sup> et des accessoires pour des informations importantes de santé et de sécurité. Veuillez à conserver tous les manuels pour une utilisation future. Pour les manuels de console de remplacement et d'accessoires, rendez-vous à [www.xbox.com/support](http://www.xbox.com/support).

### Avis important sur la santé des personnes jouant aux jeux vidéo

#### Crises d'épilepsie photosensible

Pour un très faible pourcentage de personnes, l'exposition à certains effets visuels, notamment les lumières ou motifs clignotants pouvant apparaître dans les jeux vidéo, risque de provoquer une crise d'épilepsie photosensible, même chez des personnes sans antécédent épileptique.

Les symptômes de ces crises peuvent varier; ils comprennent généralement des étourdissements, une altération de la vision, des mouvements convulsifs des yeux ou du visage, la crispation ou le tremblement des bras ou des jambes, une désorientation, une confusion ou une perte de connaissance momentanée. Ces crises peuvent également provoquer une perte de connaissance ou des convulsions pouvant engendrer des blessures dues à une chute ou à un choc avec des objets avoisinants.

Cessez immédiatement de jouer et consultez un médecin si vous ressentez de tels symptômes. Il est conseillé aux parents de surveiller leurs enfants et de leur poser des questions concernant les symptômes ci-dessus: les enfants et les adolescents sont effectivement plus sujets à ce genre de crise que les adultes. Pour réduire le risque d'une crise d'épilepsie photosensible, il est préférable de prendre les précautions suivantes: s'asseoir à une distance éloignée de l'écran, utiliser un écran de petite taille, jouer dans une pièce bien éclairée et éviter de jouer en cas de somnolence ou de fatigue.

Si vous, ou un membre de votre famille, avez des antécédents de crises d'épilepsie, consultez un médecin avant de jouer.

### Classifications ESRB pour les jeux

Les classifications de l'Entertainment Software Rating Board (ESRB) sont conçues pour fournir aux consommateurs, aux parents en particulier, des conseils objectifs et clairs au sujet de l'âge approprié et du contenu des jeux informatiques et des jeux vidéo. Ces informations permettent aux consommateurs d'acheter les jeux qu'ils considèrent appropriés pour leurs enfants et leurs familles en toute connaissance de cause.

Les classifications ESRB se divisent en deux parties égales :

- Les **symboles de classification** suggèrent l'âge approprié pour le jeu. Ces symboles apparaissent sur quasiment chaque boîte de jeu disponible à la vente ou à la location aux États-Unis et au Canada.
- Les **descriptions de contenu** indiquent quels éléments du jeu pourraient avoir influencé une telle classification et/ou pourraient être sources d'intérêt ou d'inquiétude. Ces descriptions apparaissent au dos de la boîte près du symbole de classification.



## TABLE DES MATIÈRES

Xbox LIVE.....	7
Commandes de jeu.....	8
Pour Commencer.....	9
Silent Hill 2.....	10
Silent Hill 3.....	10

## XBOX LIVE

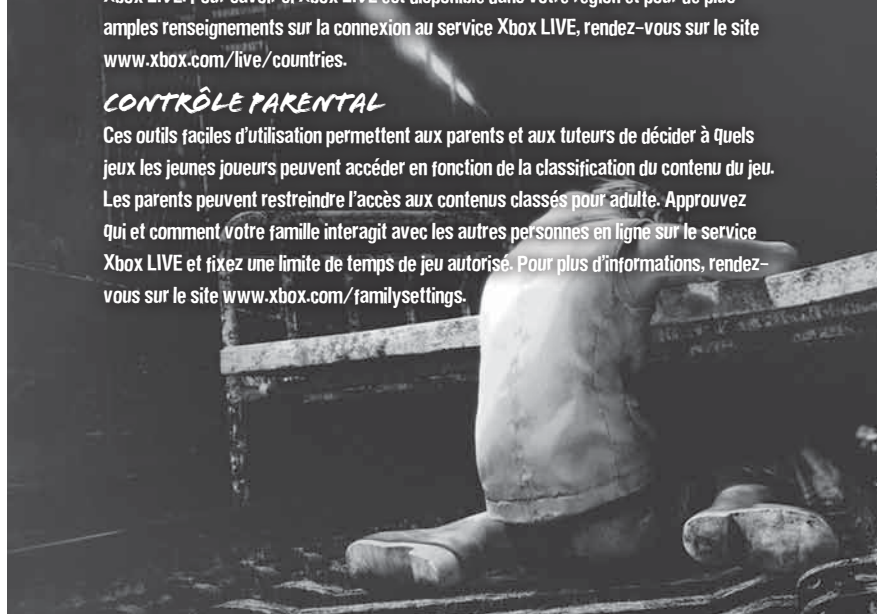
Xbox LIVE<sup>MD</sup> est votre connexion vers plus de jeux, plus de divertissement et plus d'amusement. Visitez le site [www.xbox.com/live](http://www.xbox.com/live) pour en savoir plus.

### CONNEXION

Avant de pouvoir utiliser Xbox LIVE, vous devez raccorder votre console Xbox à une connexion à large bande ou haut débit et vous inscrire pour devenir membre du service Xbox LIVE. Pour savoir si Xbox LIVE est disponible dans votre région et pour de plus amples renseignements sur la connexion au service Xbox LIVE, rendez-vous sur le site [www.xbox.com/live/countries](http://www.xbox.com/live/countries).

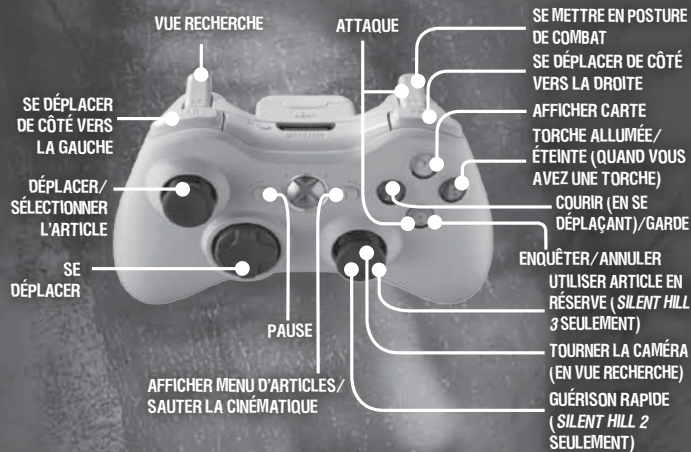
### CONTRÔLE PARENTAL

Ces outils faciles d'utilisation permettent aux parents et aux tuteurs de décider à Quels jeux les jeunes joueurs peuvent accéder en fonction de la classification du contenu du jeu. Les parents peuvent restreindre l'accès aux contenus classés pour adulte. Approuvez qui et comment votre famille interagit avec les autres personnes en ligne sur le service Xbox LIVE et fixez une limite de temps de jeu autorisé. Pour plus d'informations, rendez-vous sur le site [www.xbox.com/familysettings](http://www.xbox.com/familysettings).



# COMMANDES DE JEU

## CONTRÔLEUR XBOX 360



## POUR COMMENCER

Insérez correctement le disque *Silent Hill HD Collection* dans le système de Xbox 360 et démarrez le jeu.

## ÉCRAN TITRE

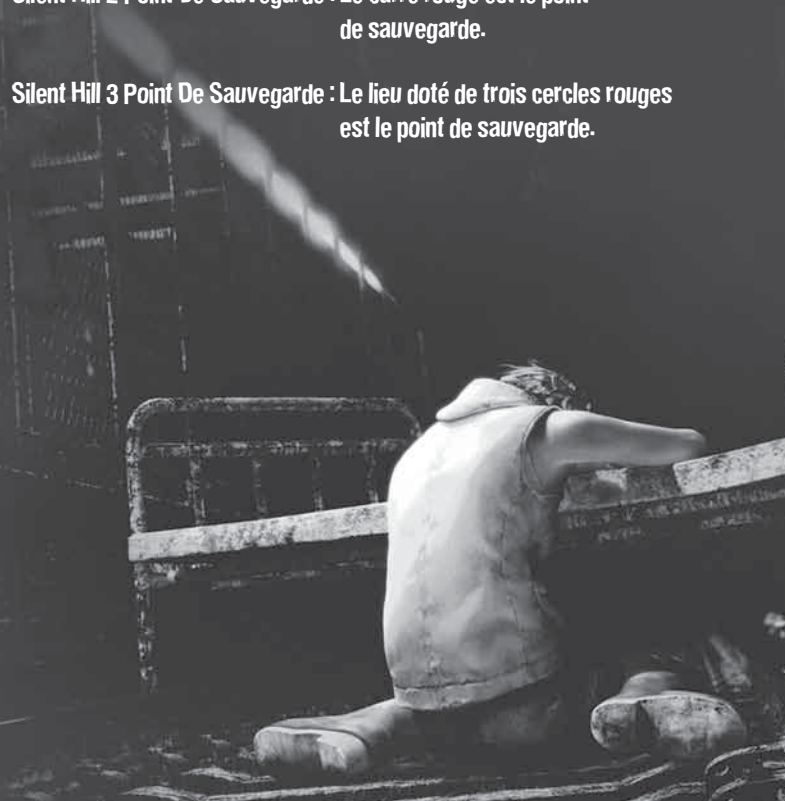
Ce jeu comprend *Silent Hill 2* et *Silent Hill 3*. Choisissez le jeu auquel vous désirez jouer et commencez votre voyage dans *Silent Hill*.

## SAUVEGARDEZ VOTRE JEU

Sauvegardez votre progression aux points de sauvegarde situés sur votre itinéraire. Lorsque vous cherchez un point de sauvegarde, l'écran de sauvegarde s'affiche et vous présente le dossier sauvegardé désiré.

**Silent Hill 2 Point De Sauvegarde :** Le carré rouge est le point de sauvegarde.

**Silent Hill 3 Point De Sauvegarde :** Le lieu doté de trois cercles rouges est le point de sauvegarde.



## 10 — SILENT HILL 2 & SILENT HILL 3

### SILENT HILL 2

Silent Hill, ville embrumée est le site de déroulement de *Silent Hill 2*. Commandez le personnage principal, James, éliminez les ennemis, et résolvez des puzzles à mesure que vous progressez au plus profond du scénario.

### SILENT HILL 3

*Silent Hill 3* se passe dans un univers cauchemardesque, dans lequel, le personnage principal, Heather, est tombé. Éliminez les ennemis et résolvez les puzzles lors de votre progression au plus profond du scénario.