

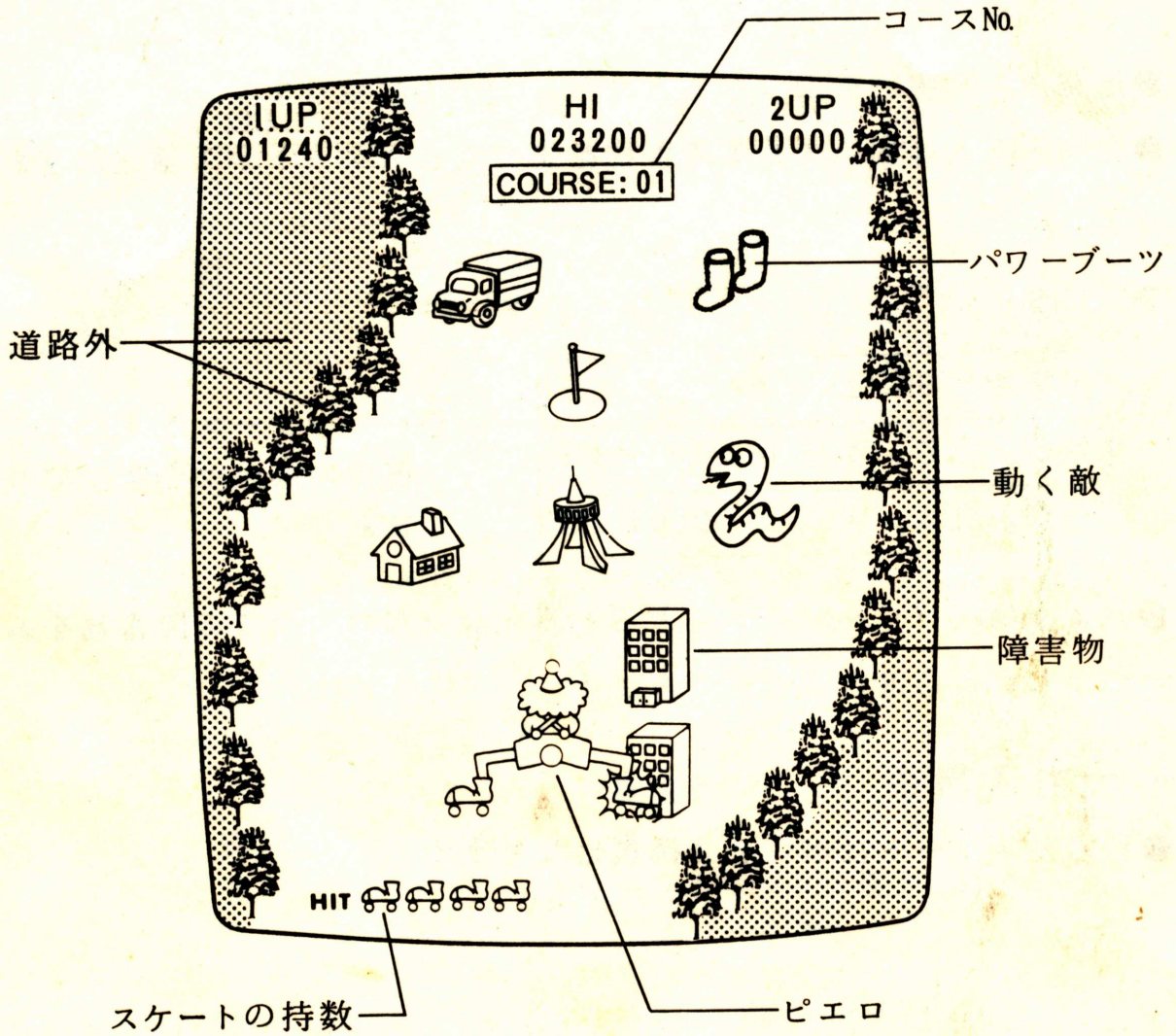
MN-50533

ゲーム説明書

DT-1300

DT-2300

8方向レバー使用



遊び方

ローラースケートをはいたピエロが障害物をまたぎながら得点して行くゲームです。

- 8方向レバーでピエロを操作します。レバーの操作は、上下でスピード、左右・斜めで方向をコントロールします。
- ボタン操作でピエロの足の開閉をコントロールします。
- 連続した障害物をまたぐときは、ボタンをくり返し押しして下さい。
- スケートの持数が0になるとピエロの持数を1人失います。
- スケートが道路外にふれたり動物・丸太等動いてくる障害物にぶつくと持数を1人失います。
- 道路内の障害物にぶつくとスケートが1個減ります。
- 動物・丸太等動いてくる障害物をまたぐとスケートが1個追加されます。

得点

障害物	50PTS × ?
さる, とり, ボール	100PTS
へび, 丸太, 犬	200PTS

※パワーブーツをまたぐと障害物の得点は?倍になります。

- ピエロは、パワーブーツをとると不死身となり、全ての障害物をふみつぶしながら進むことができます。

ボーナス得点

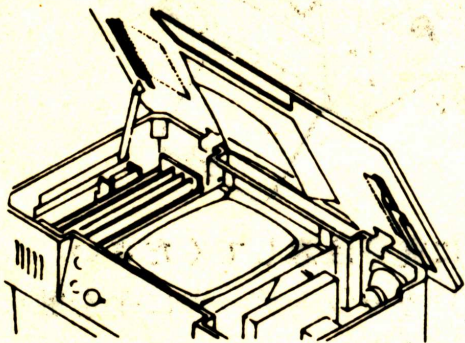
- 残ったスケートはボーナス得点になります。

ゲームの設定

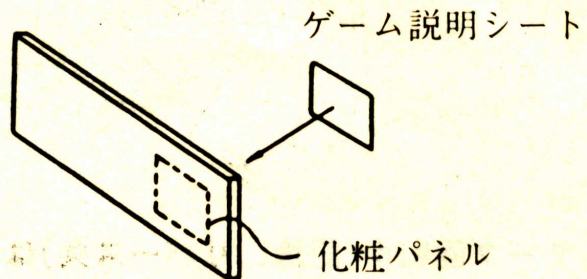
テーブル

アップライト

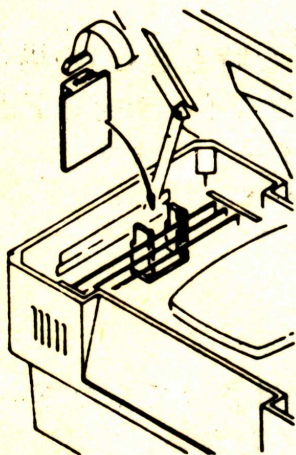
- メンテナンスキーを開錠して、テーブルを開け、裏からゲーム説明板をセットします。



- 化粧パネルにゲーム説明シートを貼りつけます。

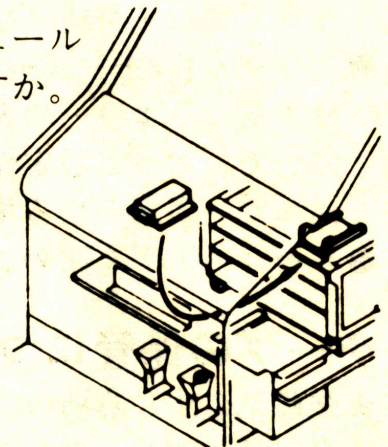


- DPモジュールをセットします。PCBラックのブラケットへ挿入し、確実にロックしてください。コネクタも接続します。



注) カセットテープと、DPモジュールのコードNOが一致していますか。

- (例) DP-1300 (モジュール)
 DP-2300 (モジュール)
 DT-1300 (テープ)
 DT-2300 (テープ)



- ディップスイッチをゲーム条件に合わせて、セットします。電源スイッチはOFFにしておきます。

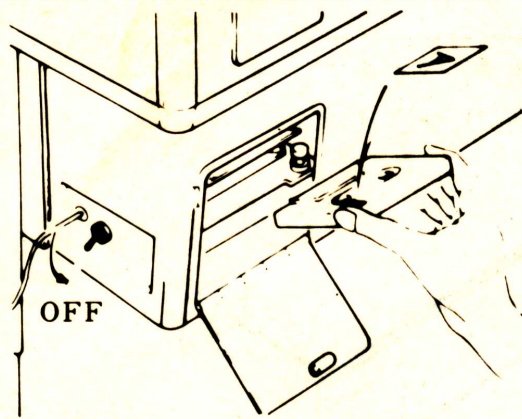
カセットテープの取り扱い方

- 電源スイッチをOFFにします。
- 本機2プレイヤー側下部のドアを専用キーで開けます。

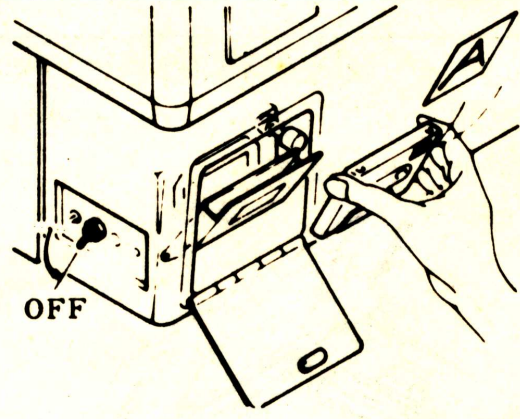
- 電源スイッチをOFFにします。
- メンテナンスドアを開け、カセットボックスの蝶ボルトを外して、カバーを後へズラします。

- イジェクトボタンを押して、カセットテープを確実に挿入してください。
- A面を上(手前:テーブル)に向けて、テープガイドへ挿入します。
- テープガイドを軽く押して閉めます。
- 電源スイッチをONにすると、テープが回わり出し、本機がゲームを記憶します。

DT-1300



DT-2300



テープ回転中(記憶、リバーズ共)は次のことに充分注意してください。

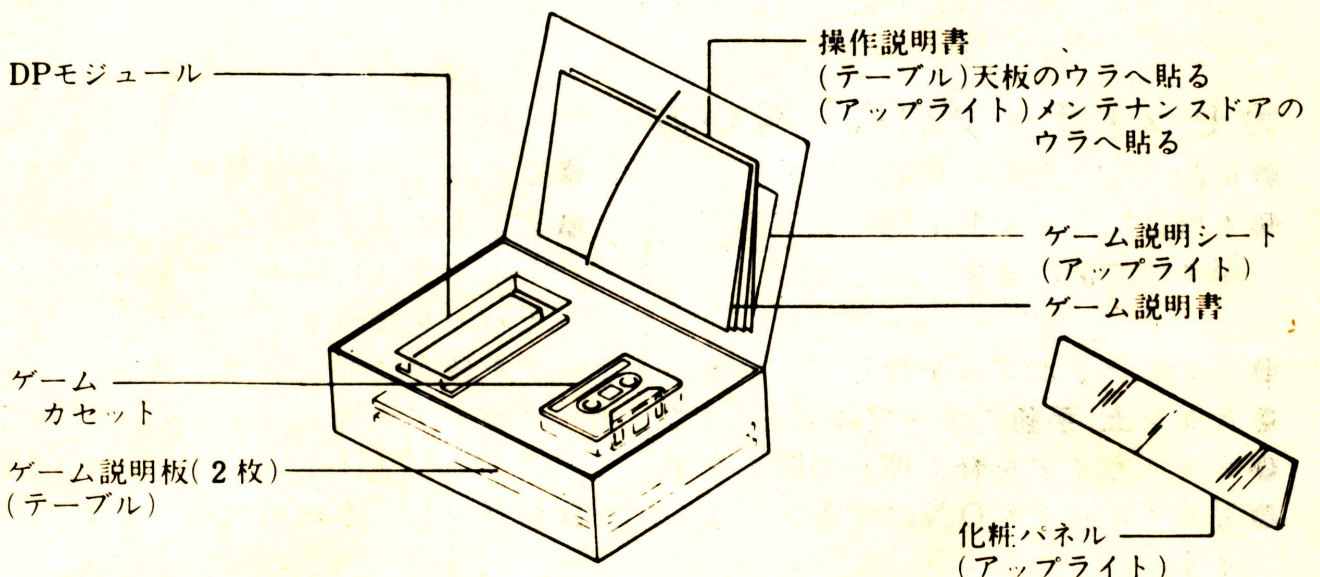
- 1) 電源スイッチをOFFにしないこと
- 2) コンセントを抜いてはいけません。
- 3) カセットデッキに手を触れないこと
- 4) イジェクトボタンを押さないこと


- 記憶中は画面にタイマが数字で表示されます。記憶完了するとタイマが0になり、プレイ可能になります。
- テープ不良(モジュールと異なったNOのテープを挿入した時も含む)の場合はカセットエラーの表示があらわれます。この場合は電源スイッチをOFFにして、ゲーム設定作業をはじめからチェックし、再スタートします。尚エラー表示が出る場合は、もよりの販売店へご相談ください。
- カセットドアを閉めて、キーロックします。

テープの保管について

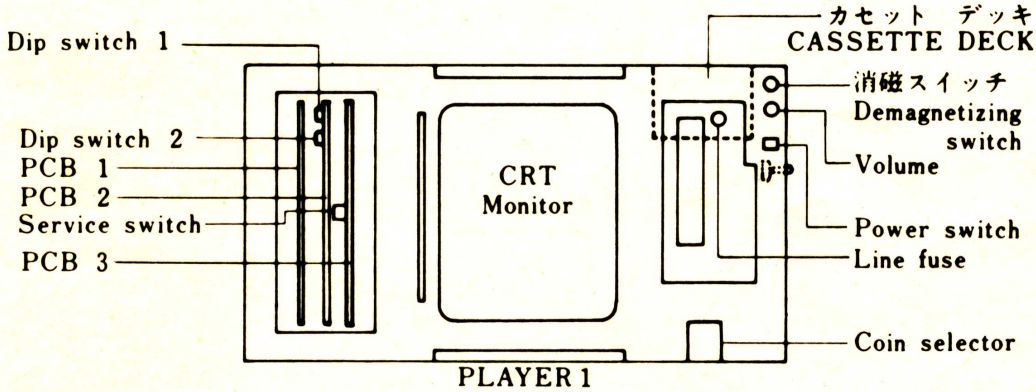
- ★ 強磁気の生じる所(エアコン、テレビ、冷蔵庫、モータなど)はさけてください。
- ★ 直射日光が当たったり、高温、高湿になり易い所もさけてください。

カートンケース梱包内容





1. 操作部品の配置 PARTS LOCATION



月に1度位は、オーディオカセットデッキと同様に、ヘッドクリーニングをしてください。
Please clean the recording head of the deck once a month, just like you do with ordinary audio tape recorders.

2. ディップスイッチのセット要領 DIP SWITCH SETTINGS

DIP SWITCH 1				NO	DIP SWITCH 2						
SETTING					SETTING						
OFF	ON	OFF	ON	1	OFF		ON				主人公の数 NUMBER OF CHEFS
OFF	OFF	ON	ON		3		5				
1COIN	1	1	2	2	OFF	ON	OFF	ON	ボーナス点 BONUS POINTS		
1PLAY	2	3	1		OFF	OFF	ON	ON	1人増える FOR EXTRA CHEF		
OFF	ON	OFF	ON	3	20000	30000	40000	60000	FOR EXTRA CHEF		
OFF	OFF	ON	ON		OFF		ON				敵の動き ENEMY'S SPEED
1COIN	1	1	2	4	易 EASY		難 DIFFICULT				
1PLAY	2	3	1		OFF		ON				スケートの数 NUMBER OF SKATES
OFF	ON	OFF	ON	5	少 SMALL		多 LARGE				
OFF	OFF	ON	ON		6	A	B	C	D	E	F
ON	OFF	OFF	ON	OFF		ON	OFF	ON	OFF	ON	
ON	OFF	OFF	ON	7	OFF	ON	OFF	ON	OFF	ON	変更禁止 DON'T CHANGE
UPRIGHT	TABLE	UPRIGHT	TABLE		OFF	OFF	ON	ON	OFF	OFF	
ON	OFF	OFF	ON	8	OFF	OFF	OFF	OFF	ON	ON	
UPRIGHT	TABLE	UPRIGHT	TABLE		OFF	OFF	OFF	OFF	ON	ON	

3. 本書の貼付位置

Pasting how to install paper

