

スーパーファミコン®



SUPER FAMICOM  
LICENSED BY NINTENDO

とりあつかいせつめいしょ  
取扱説明書

SHVC-VD



**T&E SOFT**

株式会社 ティーアンドイーソフト

スーパーファミコン は任天堂の商標です。

**T&E SOFT**

## ごあいさつ

このたびは、株式会社ティーアンドイーソフトのスーパーファミコン専用ソフト「バイキングの大迷惑」をお買い上げいただき誠にありがとうございます。ご使用前に、この「取扱説明書」をよくお読みいただき、正しい使用方法でご愛用ください。なお、この「取扱説明書」は大切に保管してください。再発行はいたしませんので、あらかじめご承知ください。

し よう じょう ちゆう い

## ●使用上の注意●

お客様ご自身でカセットを分解した場合、当社では一切責任を負いかねますので、ご注意ください。

- 1) ご使用後はACアダプタをコンセントから必ず抜いておいてください。
- 2) テレビ画面からできるだけ離れてゲームをしてください。
- 3) 長時間ゲームをする時は、健康のため、1時間ないし2時間毎に10分から15分の小休止をしてください。
- 4) 精密機器ですので、極端な温度条件下での使用や保管および強いショックを避けてください。
- 5) 端子部に手を触れたり、水にぬらさないようにしてください。故障の原因となります。
- 6) シンナー、ベンジン、アルコール等の揮発油でふかないでください。
- 7) カセットの脱着時には必ずスーパーファミコン本体の電源スイッチをお切りください。
- 8) このカセットはスーパーファミコン専用です。ファミリーコンピュータでは使用できません。
- 9) スーパーファミコンにプロジェクションテレビ(スクリーン投影方式のテレビ)を接続すると、残像現象(画面ヤケ)が生ずるため、接続しないでください。

## 健康上の安全に関するご注意

疲れた状態や、連続して長時間にわたるプレイは、健康上好ましくありませんので避けてください。また、ごく稀に、強い光の刺激や、点滅を受けたり、テレビ画面等を見たりしている時に、一時的に筋肉のけいれんや、意識の喪失等の症状を経験する人がいます。こうした症状を経験した人は、テレビゲームをする前に必ず医師と相談してください。また、テレビゲームをしていて、このような症状が起きた場合には、ゲームを止め、医師の診察を受けてください。



## 取扱説明書

### 目次

●バイキングストーリー.....	4
●コントローラーの使い方.....	6
●世界最凶のバイキングたち (キャラクター紹介) .....	8
●ゲームの始め方・終わり方.....	11
●ゲームモード.....	13
●2人同時プレイの方法.....	15
●ゲームの遊び方.....	16
●アイテムの一覧.....	19
●パスワードノート.....	21

# バイキングストーリー

## ■トリオ・ザ・バイキング

村中のバイキングたちが、一年に一度、楽しみにしている日がやってきた。この日は秋の収穫を祝って、狩りの大会と大宴会が開かれる日だ。この夜、いちばん幸せな気分だったのは、村はずれの悪たれ3人組だつたに違いない。そう、あのトンデモナイ事件に巻き込まれるまでは…。

**バリオグ**「どーだ見たか、オレ様が仕留めた獲物の見事さを！ あれほど大きな獲物を捕まえられるのは、この猛烈バリオグ様以外にはいるはずもない」

**エリック**「でも、捕まえたのはマヌケな熊じゃないか。僕の野兎みたいに素早く逃げ回るのを捕まえないと、立派な狩人とはいえないぜ」

**オラフ**「2人とも、ケンカはみつともないぞ。それに、大会で優勝したのは、このオラフだぞ。見ただろ、鹿の見事なツノを。やっぱりあの位のものを捕まえないと…」

大声で、好き勝手に言い合いをしている3人組は、頭上に静かに迫る宇宙船には気がつかなかった。

## ■わが名はトマトール

宇宙船を操るのは、宇宙一の悪人、トマトールだった。

**トマトール**「まったく地球の生物ときたら、暇さえあればケンカばかり。本当に救いようのない連中だな。ま、わが宇宙動物園の原始生物の標本にはちょうどいい奴らだが、…おや、眠ったようだな。そろそろ採集にかかるとするか」

トマトールの押したスイッチは、生物捕獲用テレポーターのスイッチ。宇宙船から怪しげな光が走り、悪たれ3人組の家に伸びて行く。

**エリック**「うーん…あれっ！ なんか変だぞ。体が浮かんでる！ いったいどうしたんだ？ ダメだ、どんどん上に上がって行く！ 誰か助けてくれよお」

オラフとバリオグの身にも同じことが起こっていた。悪たれ3人組はギャーギャーと叫びながら、トマトールの宇宙船に吸い込まれてしまったのだ。

## ■逃げろや逃げろ！ -Vikings on the Run

少し後。宇宙船ではトマトールが困った顔をして立っていた。テレポーターの回路がショートして、予想外の場所で3人が実体化してしまったからだ。

一方、突然わけのわからない場所に連れてこられたバイキングたちは慌てふためいていた。

**バリオグ**「な、何だここは。一体オレたちはどこへ連れてこられたんだ？」

**オラフ**「困ったなあ～。どうにか家に戻れないものかなあ？」

**エリック**「慌てたってしょうがないよ。3人で協力して、なんとか家に帰る方法を探そうよ」

冷静なエリックの指示で、家に帰る道を探し始めた悪たれ3人組。果たして彼らは、無事に家に帰れるでしょうか…？

## ■そして…

「バイキングの大迷惑」は、3人のバイキングがトマトールの宇宙船内で実体化したところからゲームが始まります。彼らが再び家に帰れるかどうかは、すべてプレイヤーであるあなたの知恵とテクニックにかかっています。

エリックの素早さ、バリオグの攻撃力、オラフの防御力を使って、トマトールの宇宙船やさまざまな時代から脱出してください。宇宙船は複雑な迷路になっていて、たくさんの敵も襲ってきます。3人をうまく協力させることが必要です。





# コントローラーの使い方

## ■L/Rボタン：キャラクターの選択

ゲーム中は一度に1人のバイキングしか動かせません。他のバイキングを使いたい時は、L/Rボタンを使って、動かすキャラクターを変更します。L/Rボタンを押すと、画面上部のバイキングのキャラクターの顔がカラー表示されます。使いたいキャラクターを選んでください。2人プレイの場合、プレイヤー1が最初に動かします。L/Rボタンで変更し、プレイヤー2が操作できるようになります。

\*詳しくは「2人同時プレイの方法」を見てください。

## ■+ボタン：キャラクターの移動

右/左でバイキングたちを左右に動かします。上/下は、バイキングがはしごやエレベーターに乗っている時に使って、上下への移動を行います。

## ■SELECTボタン：アイテムの選択

どのアイテムを使うかを選択します。SELECTボタンを押してから、カーソルを使いたいアイテムに合わせてください。もう一度SELECTボタンを押すと、そのアイテムが使えるようになります。SELECTボタンはゲームの中断にも使えます。

\*詳しくは「アイテムの使い方」のページを見てください。

## ■STARTボタン：一時停止(ポーズ)

ゲームの途中でSTARTボタンを押すと、ゲームに一時停止(ポーズ)がかかります。画面には「GIVE UP?」と表示されます。ここで「YES」を選んでBボタンを押すと、そのステージの始めからやり直せます。「NO」を選べるとポーズが解除さ

## ■Yボタン：2つめの能力

バイキングは自分の持っている能力のうち、2つめの能力を発揮します。  
燕のエリック…走りながら頭突き  
猛烈バリオグ…弓矢で攻撃

頑丈オラフ…盾を頭上に挙げる

\*詳しくは「世界最凶のバイキングたち(キャラクター紹介)」のページを見てください。

## ■Xボタン：アイテムの使用

カーソルで示されたアイテムを使います。

## ■Aボタン：コマンド

ゲーム中に画面上のボタンを押したり、スイッチを入れたり、他のキャラクターと話をする時にAボタンを使います。

## ■Bボタン：1つめの能力

バイキングは自分の持っている能力のうち、1つめの能力を発揮します。  
燕のエリック…高くジャンプする  
猛烈バリオグ…強力な剣で敵を攻撃する  
頑丈オラフ…盾を構えて防御する

\*詳しくは「世界最凶のバイキングたち(キャラクター紹介)」のページを見てください。

れ、ゲームがそのまま続けられます。

\*バイキングが1人でも死んでしまうと、そのステージをクリアすることはできません。バイキングが1人でも死んでしまったら「GIVE UP」してください。





## 世界最凶のバイキングたち

### つばめ 燕のエリック



年齢：19才

身長/体重：170cm/73kg

職業：偵察兵・陸上競技のコーチ

好きな食べ物：ハンバーガー

決まり文句：逃げるが勝ち！

得意技：素早い身のこなし・石頭

**特徴**：エリックは天才的な戦略家で、さらわれた3人の中ではリーダー格です。彼は3人の中でいちばん素早く、頭の回転が速いので、宇宙船からの脱出には重要な役割を果たします。しかし、集中力が続かないので、同じ場所に長くじっとしているとイライラしてしまう欠点もあります。

●エリックの能力 エリックは、偵察に関係した2つの能力を持っています★ジャンプ(Bボタン) エリックはとても高いところまでジャンプできます。他の2人では届きそうもないところに行きたい時はエリックを使いましょう。★頭突き(Yボタン) 宇宙船などの壁のうち、一部のものはエリックの石頭で頭突きをすると壊すことができます。どの壁が壊れるのか、いろいろ試してください。

●エリックの弱点 エリックは、攻撃力も防御力もまったくありません。ですから敵に出会ったら、他のバイキングに助けってもらわなくてははいけません。

### もうれつ 猛烈バリオグ



年齢：25才

身長/体重：180cm/100kg

職業：傭兵・攻撃隊員

好きな食べ物：かぼちゃ

決まり文句：粉挽き場に入れば、

出てくる時は粉まみれ

得意技：戦うこと・ぶった切り・さいの目切り

**特徴**：バリオグは戦うことの好きな、根っからの荒武者です。他の者たちに「お前たちは怠け者で弱虫だ」と文句を言っている時以外は、いつも愛用の剣の手入れか、世界制覇の計画を練っています。あまり性格はよくありませんが、手ごわい相手と戦うハメになった時には、頼りになる相棒です。

●バリオグの能力 バリオグは、戦闘に関係した2つの能力を持っています。★剣で戦う(Bボタン) バリオグ愛用の剣を振って、敵を攻撃します。敵と近づいて闘う接近戦で役立つ能力です。

★弓矢を放つ(Yボタン) 弓矢を使って、遠くにいる敵を攻撃します。また、他の2人では押すことができないスイッチ(ターゲットと呼びます)を矢で押すことができます。

●バリオグの弱点 バリオグは、戦いに命をかけているので、守りの技はマスターしてません。防御力がないので、手ごわい敵と戦う時は、注意が必要です。またエリックほど素早くありません。

謎の宇宙人、トマトールにさらわれてしまったバイキングたち。彼ら3人組は長所と短所があります。それぞれの特徴をうまくいかしてプレイしていくことが、ゲームクリアの鍵になります。また、3人はそれぞれ独自の能力と弱点も持っています。1人ずつ順番に紹介していきましょう。



年齢：23才

身長/体重：185cm/145kg

職業：偵察兵・肥満防止ポスターのモデル

好きな食べ物：砂糖をまぶしたドーナツ

決まり文句：人生は大きなバナナに過ぎない。

皮で滑らないように気をつければ

万事うまくいく

得意技：守備・空中飛行・人を笑わせること

特徴：オラフは陽気なバイキングです。頑丈な体と強い意志で、どんな時にも頼りになる相棒です。冒険と同じくらい菓子パンが好きな彼の欠点は、ときどき意味もなく笑い出して仲間たちを疲れさせてしまうことです。敵との戦いの時は、守りの技と大きな体が、仲間を守る盾となってくれることでしょう。

●オラフの能力オラフは、防御に関係した2つの能力を持っています。★守備(Bボタン) 盾を構えて、敵の攻撃を防ぎます。バリオグは、オラフの後ろから敵を攻撃できるので、2人のコンビをうまく使ってください。★守備・空中飛行(Yボタン) 盾を頭の上に挙げます。頭上からの攻撃を防いだり、仲間を上に乗せることができます。また、高いところから飛び降りると、パラシュートのようにゆっくりと降りていきます。崖の途中にある貴重なアイテムなどを取りたい時など、うまく使ってください。

●オラフの弱点オラフは、3人の中でもいちばん動きの遅いバイキングです。素早い敵との戦いには注意が必要です。また、盾を持っていても、防御力は万能ではありません。ジャンプ力を持った敵が相手だと、自分や仲間を守りきれないこともあります。



## ゲームの始め方・終わり方

### ゲームの始め方

1. スーパーファミコンの電源スイッチがOFFになっていることを確かめてください。本体に「バイキングの大迷惑」のカセットを差し、電源をONにします。
2. コントローラー1のSTARTボタンを押して、スタート画面にします。
3. 「NEW GAME」、「PASSWORD」のどちらで始めるかを+ボタンで選びます。
  - ・初めてプレイする時や、最初のステージから遊びたい時は「NEW GAME」を選んでください。
  - ・前の続きからプレイする時には「PASSWORD」を選んでください。
 \*詳しくは「ゲームモード」のページを見てください。
4. どちらで始めるかを決めたら、STARTボタンを押してください。いよいよ「バイキングの大迷惑」がスタートします。



## ゲームの終了

バイキングたちはそれぞれライフパワーを持っています。敵の攻撃や罠などで、このライフパワーがなくなってしまうとバイキングは死んでしまいます。バイキングが3人も死んでしまうとゲームオーバーです。また、1人でもバイキングが死んでしまうとステージクリアができません。そうなってしまったらSTARTボタンを押して、ゲームにポーズをかけ「GIVE UP?」という質問に「YES」と答えてください。



## コンティニューする場合

ゲームオーバー画面になった場合、続けてゲームをしたい時は、「TRY AGAIN?」という質問に「YES」と答えてください。そのステージの最初からゲームを再開します。



## ゲームをセーブするには

「バイキングの大迷惑」では、パスワードを入力すると、前に止めたステージの最初からゲームを再開できます。プレイ中、新しいステージに進むと、画面にパスワードが表示されるので書き写してください(21ページに記入できます)。



またゲームオーバーの画面でXボタンを押してもパスワードが表示されます。



## ゲームモード

「バイキングの大迷惑」には2つのゲームモードがあります。「NEW GAME」は最初からゲームをプレイするモード、「PASSWORD」は前回の続きをプレイするモードです。また、この他にゲームの設定を変えるオプション(OPTIONS)画面もあります。



## ニューゲーム(NEW GAME)

ゲームの最初からプレイするモードです。このモードを選んでゲームを始めると、デモンストレーション、バイキングたちがトマトールの宇宙船で実体化したところからプレイがスタートします。

## パスワード(PASSWORD)

前回プレイした、ステージの最初からゲームを再開するモードです。このモードを選んでゲームを始めると、パスワード入力画面となります。+ボタン(上/下)かL/Rボタンを使って文字を選び、+ボタン(右/左)で文字を決定してください。入力したパスワードが間違っていると、もう一度入力画面に戻ります。正しいパスワードを入れ直してください。



## オプション(OPTIONS)

スタート画面で「OPTIONS」を選  
ぶと、オプション画面が表示され  
ます。ここでは、ゲームのいろい  
ろな設定を変更できます。+ボタ  
ンを使って変更したい項目を選び、  
B ボタンを押すと、設定の変更が  
できます。



### 1. PLAYERS (プレイヤーの人数)

「バイキングの大迷惑」は1人でも2人でも遊べます。遊ぶ人数を決めてください。

### 2. MUSIC (ミュージック)

ゲーム中の音楽のオン・オフを決めます。

### 3. SOUND (サウンド)

ゲーム中の効果音のオン・オフを決めます。

### 4. STEREO (ステレオ)

ゲーム中の音楽または効果音をステレオにするかモノラルにするかを決めます。

### 5. EXIT (出口)

すべて設定が終わったら、「EXIT」を選んでください。スタート画面に戻ります。

\*ゲームの途中でオプション内容を変えることはできません。プレイの前に、設定を行ってください。

## スクリーンセーバー機能

「バイキングの大迷惑」では、ゲームを途中で操作せずにはおっ  
ておいた場合は、画面ヤケ防止のために、スクリーンセーバー  
機能が働きます。



## 2人同時プレイの方法



「バイキングの大迷惑」は、2人のプ  
レイヤーが同時にゲームをすること  
もできます。オプション画面で、プ  
レイヤーの人数を2人に変更してか  
らゲームをスタートしてください。  
2人同時プレイでは、プレイヤー1  
がコントローラ1を、プレイヤー

2がコントローラ2を使ってゲームを始めます。それぞれ3人の  
うち1人のキャラクターを動かして、宇宙船の出口 (EXIT) などを  
目指します。

どちらのプレイヤーも、L/Rボタンで動かすキャラクターを変えら  
れます。画面は最初、プレイヤー1が動かしているキャラクターにあ  
わせてスクロールします。画面上に出ていないキャラクターは操作  
できませんので、2人のキャラクターが同一画面に入るようにプレイ  
してください。L/Rボタンを同時に押せば、スクロールする画面を  
プレイヤー1からプレイヤー2へ切り換えることができます。

### 注意

「バイキングの大迷惑」は、2人のプレイヤーが対戦するゲーム  
ではなく、2人で力を合わせて進んで行くゲームです。3人のバ  
イキングのうち1人でもいなくなってしまうと、ゲームはク  
リアできません。





## ゲームの遊び方

### ゲームの目的

「バイキングの大迷惑」の最終目標は、トマトールにさらわれてしまった3人のバイキングを無事に家まで帰らせることです。家に帰るためには、時間と空間を旅して、いろいろな時代を冒険しなければなりません。冒険の途中には、彼らを捕まえようとするたくさんの敵が現われます。敵を倒し、謎を解きながら旅を続け、誘拐した張本人トマトールを倒してください。

### 各エリアをクリアするには!?

キャラクターが冒険する時代と空間のことを「エリア」と呼びます。エリアはいくつかの「ステージ」で構成されています。このステージを1つずつ順番にクリアしていけば、無事家に帰ることができます。各ステージでは、さまざまな敵と謎が3人のバイキングを待ち受けています。3人をうまく協力させて、ステージの最後にある「EXIT(出口)」を目指してください。そして各エリアの「EXIT(出口)」には時間と空間を超越する不思議な渦巻きがあります。3人とも無事にたどり着けば、渦巻きで次のエリアへ進むことができます。



### ライフパワーとは?

3人のバイキングたちは、それぞれライフパワーと呼ばれる生命力を持っています。ライフパワーの状態は、画面上部のキャラクターの顔の下のところ赤い点で表示されます。各ステージのスタート時点では、それぞれ3ポイントのライフパワーを持っています。

敵の攻撃を受けたり、罠に引っかかると、ライフパワーは減ってしまいます。ライフパワーを全部失ってしまうと、そのバイキングは死んでしまいます。1人でもバイキングが死んでしまうと、ステージクリアできません。なるべくライフパワーを減らさないように頑張りましょう。

減ってしまったライフパワーは、アイテムの「食べ物」や「ステーキ」を使うと回復できます。また「盾」や「鎧」を使うと、ライフパワーの最大値が上がります。



### アイテムを手に入れるには?

「バイキングの大迷惑」には、たくさんのアイテムが登場します。どのバイキングも、アイテムを4つまで持つことができます。持っているアイテムは、画面上部のキャラクターの顔の横に表示されています。ゲーム中に登場するアイテムは、さわるだけで自動的にそのキャラクターのものになります。ただし、アイテムを4つ持っているキャラクターは新しくアイテムを手に入れられません。



## アイテムを使う



1. SELECTボタンを押して、ゲームにポーズをかけます。
2. +ボタンを使って、使いたいアイテムにカーソルを合わせてください。これで使いたいアイテムが選べます。
3. もう一度SELECTボタンを押して、ポーズを解除します。あとはXボタンを押せば、いつでも選んだアイテムを使えます。

## アイテムを別のバイキングに渡すには

近くにいるバイキング同士で、アイテムを交換することもできます。

1. L/Rボタンを使って、交換したいアイテムを持っているキャラクターに操作を切り替えます。
2. アイテムを使う時と同じ方法でアイテムを選びます。アイテムを選んだらBボタンを押します。
3. +ボタンを使って、アイテムを渡したいキャラクターにカーソルを移します。もう一度Bボタンを押すと、アイテムが移ります。これでアイテムが渡せました。
4. SELECTボタンを押して、ゲームを再開します。  
なお、アイテムを渡す相手として、画面右端のゴミ入れを選べば、アイテムを捨てることもできます。

## プレイのヒント


ゲーム中には、隠された場所がたくさんあります。うまく見つけ出せれば、隠れアイテムを見つけられるかも!? 最初の方のステージには「?」マークのついたヒントボタンがあります。キャラクターをボタンに近づけてAボタンを押し、ヒントを聞いてみましょう。クリアのための重要情報が聞けるかもしれません。




## アイテムの一覧

「バイキングの大迷惑」には、たくさんのアイテムが登場します。どれもバイキングたちが無事家に帰るために役立つものばかりです。その一部を紹介しておきましょう。

### バイキングたちが使えるアイテム



**食べ物**：バイキングのライフパワーを1ポイントだけ回復します。



**ステーキ**：バイキングのライフパワーを一度に2ポイント回復します。



**盾**：バイキングに余分の青いライフパワーを与えます。各バイキングのライフパワーは3つですが、このアイテムを使うと、ライフパワーの最大値が上がって、死にくくなります。



**爆弾**：敵や宇宙船の扉など、何かを爆破したい時に使います。



**強力爆弾**：画面上の敵を一度に全部やっつけます。



**炎の矢**：敵を一撃で倒せるようになります。



**鍵** : ゲームにはさまざまな色の鍵が登場します。鍵を使うと、同じ色の扉を開くことができます。



**重カブーツ** : バイキングが引力の働いていない場所を歩く時に使います。

### ゲームの舞台(マップ)に現われるアイテム



**ボタン** : 扉を開けたり、罠を解除したり、ゲーム中の物を動かすために使います。



**スイッチ** : ボタンと同じような働きをします。ボタンと違うのは、一度開けた扉を閉めたりすることもできるという点です。



**ターゲット** : ボタンと同じ働きをします。ただし、使うためにはバリオグの弓矢で攻撃してやる必要があります。



## パスワードノート

1	20
2	21
3	22
4	23
5	24
6	25
7	26
8	27
9	28
10	29
11	30
12	31
13	32
14	33
15	34
16	35
17	36
18	37
19	

SUPER FAMICOM  
マルチプレイヤー5対応



SUPER FAMICOM  
LICENSED BY NINTENDO

新感覚シミュレーションゲーム



マッパパララ ホンジャマカ

魔法学校の卒業を迎える子供たちよ！

魔王ルシファーによって、

暗黒化したこの世界に、光を取りもどせ！

かくして1年間に及ぶ、厳しい卒業試験は始まった。

子供たちよ試験をパスし、卒業を目指せ！！

4人同時に遊べる  
マルチプレイ

コンピュータ対戦モード付

'93 WINTER 発売予定

T&E SOFT

アンケートカードご返送のお願い

本製品に入っています「アンケートカード」をぜひ  
当社までご返送ください。当社の今後のソフト開発の  
参考とさせていただきます。よろしくお願い致します。

株式会社 ティーアンドイーソフト

〒465 名古屋市名東区照が丘10番地


ユーザーサポート専用テレフォン：052-773-7757

発売日やゲーム内容など情報満載の

テレフォンサービス：052-776-8500

MANUAL：©1993 T&E SOFT

MADE IN JAPAN

 The Lost Vikings™ is licensed from Interplay Productions™, Inc.  
© 1993 Interplay Productions and Silicon and Synapse. Interplay, The Lost  
Vikings, Olaf the Stout, Erick the Swift, and Baleog the Fierce are  
trademarks of Interplay Productions™, Inc. and are used with permission.  
ALL RIGHTS RESERVED. Licensed to T&E SOFT, Inc.

FOR SALE and USE IN JAPAN ONLY  
本品の輸出、使用営業及び賃貸を禁じます。