

Dragon Ball Z 2 : Trucs et astuces 📖









Les persos cachés de DBZ 2

Vous ne le savez peut-être pas mais San Goku et Tara sont des persos cachés. Si vous ne les avez pas, essayez ce code pendant la présentation où San Goku vole vers le palais :



Changer les dialogues après une victoire


Un truc complètement inutile mais plutôt sympathique. Pour cela, il suffit de maintenir select et un des 4 boutons pendant la pose victorieuse de votre personnage.


-  +  : phrase marrantes
-  +  : phrase gentille pour votre adversaire
-  +  : phrase qui n'a rien à voir avec le contexte
-  +  : phrase de moquerie

Mode Turbo et super turbo

Il suffit pour l'enclencher de maintenir les boutons  et  de la manette 2 en allumant la console (super turbo) ou seulement un des deux (mode turbo).

Mode petit

Pour ce battre avec des persos de la taille de ceux du radar, il suffit d'appuyer 5 fois vers le  pendant que les persos se parle avant le combat. Les coups seront exactement les mêmes que quand on est grand, du coup il n'est pas facile de voir la portée. En fait, c'est presque comme si on ne jouait qu'avec l'ombre des personnages.





Tara contre SanGohan

Changer de manette

Vous êtes en train de faire un championnat avec un pote, chacun posé confortablement dans un fauteuil, et vous vous apercevez (malheur!) que vous n'avez pas la bonne manette pour le prochain match. Pas question de vous lever et encore moins de vous faire une passe avec votre manette (une manette supernes, c'est sacré). Il existe une solution toute bête : appuyer sur select (qu'est-ce qu'il ne faut pas raconter pour justifier des astuces qui ne servent à rien).




Etudier les matchs de l'ordinateur

Si au lieu d'entendre seulement 2, 3 bruitages vous voulez voir les combats de la console en mode championnat (perso, je trouve ça long et chiant mais bon ça peut aider à progresser), il faut au moment de la sélection des personnages maintenir  avant d'appuyer sur  (on appuie sur start après avoir choisi tous les persos humains).

Abandonner un combat

Il suffit de maintenir  +  +  +  + . Votre perso perd tous ses points de vie. Un code à ne pas donner au mauvais joueur.

Changer le niveau en mode championnat

Si vous en avez marre de faire le tournoi dans le stage normal, vous pouvez le faire dans le stage final beaucoup plus grand que celui du tournoi. Pour cela, maintenez  et  enfoncé quand vous appuyez sur  pour selectionnez le mode championnat. Si la manip' a marché, il s'affichera spécial au lieu de championnat à l'écran du tableau des rencontres.

Codes Action Replay

Je n'ai pas testé ces codes.

Invincibilité joueur 1 : 7E0562C8 2 : 7E0662C8	Pouvoir infini joueur 1 : 7E0564C8 2 : 7E0664C8	Le joueur est toujours dans les pommes 1 : 7E056490 2 : 7E066490	Le joueur 1 est toujours en défense 7E05D1FF 7E05D3FF	Le joueur 2 est toujours en défense 7E06D1FF 7E06D3FF
--	---	--	---	---

Perfectdams

[Retour accueil Dragon Ball Z 2](#)

[Retour à l'accueil Super Nes](#)

XiTi

