



コナミ株式会社

〒101 東京都千代田区神田神保町3丁目25 TEL (03)3264-5678代
 〒561 大阪府豊中市庄内米町4丁目23-18 TEL (06) 334-0335代
 〒060 札幌市中央区北1条西5丁目2-9 TEL (011)232-3778代
 〒810 福岡市中央区天神2丁目8-30 TEL (092)715-2367代
 スーパーファミコンは任天堂の商標です。



スーパーファミコン®
 遊び方

あくまじょう

悪魔城ドラキュラ

TM
 © KONAMI 1991



このたびはコナミの「悪魔城ドラキュラ」をお買い
 上げいただきまして、誠にありがとうございます。
 プレイされる前にこの説明書をお読みいただきま
 と、より一層楽しく遊べます。正しい使用法で
 楽しんでください。

もくじ

ストーリー.....	2
遊び方.....	5
ゲームの始め方.....	7
コントローラーの使い方.....	9
画面の見方.....	11
アイテム.....	12
コンティニューとパスワード.....	15
キャラクター紹介.....	16
使用上の注意.....	22

悪魔城ドラキュラ

© KONAMI 1991

ストーリー

中世ヨーロッパにある平和な
 小国トランシルバニア。
 この国にはドラキュラにまつ
 わる伝説がある。

「魔王は百年に一度、この世の
 力が弱まる頃、邪悪な心を持
 つ人間の祈りによって復活す
 る。そして、その復活の度に
 彼の魔力は強くなる。」

過去に幾度となく、魔王はあらゆる形でこの世に復活した。しかし、全世界を暗黒の雲で覆い、闇の世に君臨しようとする魔王の野望は、英雄ベルモンド一族によって打ち砕かれたのであった。

魔王がベルモンドとの死闘に敗れ、人間界から追放されて百年がたとうとしていた頃、トランシルバニアでは干害が続き、かつての繁栄に陰りが訪れていた……。

そんなある日邪悪な雷雲が町を覆い、一筋の稲妻が沈黙の町を貫いた。その瞬間暗黒の魔力を持つ過去最強の魔王が、強力な魔物軍団を引き連れて、この世に舞い戻ったのである。

この危機を救おうと、ベルモンド一族の血を受け継ぐ青年シモンは、人間界の解放を誓った。圧倒的な勢力に不安を抱きながらも、先祖伝来の不思議な力を秘めたムチを手元に悪魔城へと乗り込んで行ったのである……。



遊び方

❖このゲームは11のステージで構成されており、各ステージはいくつかのブロックに分かれています。

❖各ステージにはいろいろな罠や敵がプレイヤーを待ち受けています。ステージの最後にいるボス敵を倒すと魔力の玉が出現し、それを手に入れると次のステージに進めます。ただし、2ステージのボスはステージの中盤に出現し、魔力の玉は出現しません。

❖プレイヤーはダメージを受けるとライフが減ります。ライフが全部無くなったり、床の無い所へ落ちたり、ブロックを制限時間内にクリアできないとプレイヤーアウトになります。

❖プレイヤーアウトになってプレイヤー残り数が無くなるとゲームオーバーになります。ゲームオーバーになってもコンティニューを行うとそのステージの最初から続けてプレイができます。パスワードを記録しておけば、次回プレイする時に、そのステージの最初から続けてプレイすることができます。

❖ろうそくなどを壊したり、敵を倒すとアイテムが出現します。それらのアイテムを取るとパワーアップや特殊攻撃ができます。特殊攻撃はハートの持ち数によって使用回数が制限されます。

❖コントロールボタンは、OPTIONで自由に設定することができます。

❖ムチを掛けられるコウモリにムチを引っかけてぶら下がり、ジャンプで届かない離れた場所に飛び移ることができます。

ゲームの始め方

タイトル画面でSELECTボタンまたは+ボタンの↑↓を押すとSTART, CONTINUE, OPTIONが選べます。STARTボタンで画面が変わります。

ゲームを始める前に名前を入力します。この名前によってゲームオーバー時のパスワードが変わります。CONTINUE時には名前をまちがえずに入力してください。

START 名前入力画面になります。

名前を入力し、STARTボタンでゲームスタートします。



名前入力画面

- +ボタン: 文字選択。
- Aボタン: 決定。
- Bボタン: キャンセル。
- R L ボタン: 入力位置移動。

CONTINUE 名前入力後パスワード画面になります。

前回プレイ後のパスワードを正しく入力し、STARTボタンを押します。ゲームオーバーになったステージの始めからスタートします。



パスワード画面

- +ボタン: 入力位置移動。
- Aボタン: 決定。
- Bボタン: キャンセル。
- R L ボタン: 入力マーク選択。

OPTION オプション画面になります。

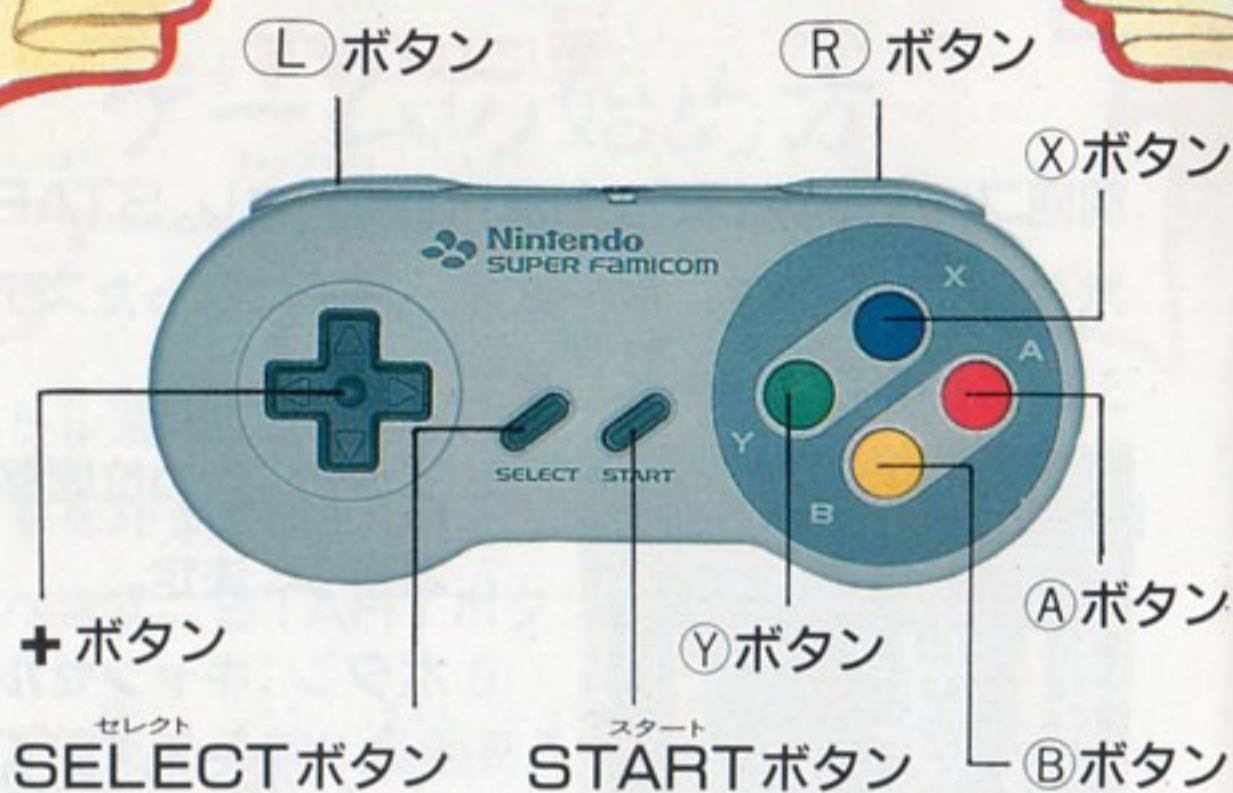
コントローラーの設定の変更や、BGMを聞くことができます。STARTボタンでタイトル画面に戻ります。



オプション画面

- +ボタン↑↓: 項目選択。
- +ボタン←→: 内容変更。
- BGM, EFFECT**
- Aボタン: BGM, 擬音 ON。
- Bボタン: BGM, 擬音 OFF。

コントローラーの使い方



SELECTボタン：使用しません。

STARTボタン：ゲーム中、一時停止。
もう一度押すとゲーム再開。

+ボタン←→：左右に移動。

+ボタン↓：しゃがむ。階段では降りる。
階段の途中でジャンプすると階段から
飛び降りることができる。

+ボタン↑：扉を開ける。階段では登る。
階段の下でジャンプすると階段に飛び
乗ることができる。

+ボタン↓+←または→：しゃがんだまま歩く。

Bボタン：ジャンプ。

+ボタン(←→)を押した方向にジャンプ
する。ジャンプ中に+ボタンの←→で向
きを変えることができる。

Yボタン：ムチで攻撃。

Yボタンを押し続けると、+ボタンでム
チを動かすことができる。

Rボタン：アイテムによる特殊攻撃。

ムチによる移動

Yボタンを押し続けて、フック
(輪)を持つコウモリにムチを巻
き付けると、振り子運動で離れ
た所に飛び移ることができる。

この時、+ボタンの↑↓でムチ
の長さを調節できる。

ボタンを離すとムチを解くので、
タイミングよく操作してくださ
い。

*OPTION画面でジャンプ、ムチでの攻撃、特殊
攻撃のコントローラー設定を自由に変えることが
できます。



がめん みかた 画面の見方

とくしゅこうげき
特殊攻撃

あつ
集めたハート

スコア

げんざい
現在のブロック

プレイヤーの
ライフ

プレイヤーの
のこすう
残り数



てき
ボス敵の
ライフ

アイテム

てき
敵

のこ
残りタイム

プレイヤー

アイテム

ろうそくなどを壊したり、敵を倒すとアイテムが出現します。アイテムの中には、特殊攻撃のアイテムや、取るだけで効果が上がる通常アイテムがあります。特殊攻撃のアイテムは、ハートのアイテムがなければ使うことができません。

つうじょう 通常のアイテム



ハート

とくしゅこうげき
特殊攻撃アイテムの使用
かいすう
回数を1回増やす。



ビッグ ハート

とくしゅこうげき
特殊攻撃アイテムの使用
かいすう
回数を5回増やす。



はざりお

がめんちゅう てき ぜんめつ
画面中の敵を全滅させる。



とうめいせく
透明薬

いっていじかん むてき
一定時間無敵になる。



クサリ

ムチを2段階までパワーアップさせる。



ドル ぶくろ 袋 \$

100~700ポイントボーナス。



2 連射

短剣、斧、聖水、クロス
を2回連続で攻撃できる。




3 連射

短剣、斧、聖水、クロス
を3回連続で攻撃できる。



小さい肉

プレイヤーのライフを5回復させる。



肉

プレイヤーのライフを10回復させる。



魔力の玉

ステージクリア。プレイヤーのライフを全回復させる。



1 UP

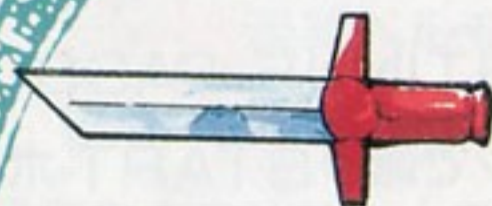
プレイヤーの残り数が1増える。

特殊攻撃のアイテム




短剣

まっすぐに飛ぶ剣。威力は小さいが、スピードがある。



斧

放物線状に飛ぶ斧。威力は大きい、スピードはやや遅い。



クロス

画面の端などに当たって戻ってくる。スピードは遅いが、威力は最大。



懐中時計

画面上の敵の動きを一定時間止めることができる。ただし、ボス敵にはききません。(ハートを5つ使います。)



聖水

物に当たると破裂して燃え上がる。威力は大きい、スピードは遅い。

コンティニューとパスワード

ゲームオーバーになるとCONTINUE, PASSWORDが選べます。**+**ボタンで選びSTARTボタンで決定してください。

コンティニュー CONTINUE

つづけてそのステージの最初からプレイができます。

パスワード PASSWORD

ゲームスタート時の名前入力に対応した、そのステージのパスワードが表示されます。

その名前とパスワードを次回プレイする時に入力すると、つづけてこのステージの始めからプレイすることができます。

名前とパスワードが合わないときゲームスタートできませんので気をつけてください。

キャラクター紹介

シモン・ベルモンド

英雄ベルモンド一族の子孫。

復活したドラキュラ伯爵を再び封印するため、不思議な力を秘めたムチを手に、ドラキュラ城へと向う。





スケルトン

がいこつ がいぶつ ほね な
骸骨の怪物。骨を投げてくる。



オギデラン

つばさ も はちゅうるいけいかいぶつ
翼を持つ爬虫類系怪物。



メデューサヘッド

へび かつ も なまくび ふゆう
蛇の髪を持つ生首が浮遊してくる。



ゴーストハンド

つか と
捕まるとハートを取られてしまう。



馬の生首

き お うま くび
切り落とされた馬の首が、シモンを襲う。



半魚人

すいちゆう と て どく
水中から飛び出て、毒を吹き出してくる。



フライングスケルトン

たて かま ふゆう がいこつ
盾を構えて浮遊する骸骨。



スネグス

ぶき み へび しゅうだん
不気味な蛇の集団。
シモンが近づくと近寄ってくる。



ホワイトドラゴン

なが くび うご ひ
長い首を動かしながら火の玉を吐き出してくる。



ゾンビ

したい い かえ おそ
死体が生き返り襲ってくる。



ハーピー

けものからだ つばさ も かいぶつ
獣の体と、翼を持つ怪物。



よろいさし
鎧騎士

かた よろい み つつ さし
堅い鎧に身を包んだ騎士。



かんおけ
棺桶

ふた
シモンめがけて蓋をバタ
ちか
バタさせて近づいてくる。



スカルトナイト

よろい み がいこつ
鎧で身をかためた骸骨の
かいぶつ
怪物。



スカルホース&スカルキング

スカルホースは口から火
を吐き、スカルキングは
けん つか こうげき
剣を使って攻撃をしてく
る。



メデューサ

かみへび からだはんぶん
髪が蛇ででき、体の半分
うろこ おおへび
も鱗で覆われた蛇となっ
ている怪物。



デスブレスヘッド

どくそ いき は か
毒素のきつい息を吐き掛
なが した こうげき
け、長い舌で攻撃をする。



双頭竜

口から火の玉と、炎を吐く。

ビクストーン

巨大な体でジャンプし、天井からブロックを落とす。



使用上の注意

- ご使用後はACアダプタをコンセントから必ず抜いておいてください。
- テレビ画面からできるだけ離れてゲームをしてください。
- 長時間ゲームをする時は、健康のため、約2時間ごとに10分～15分の小休止をしてください。
- 精密機器ですので、極端な温度条件下での使用や、保管及び強いショックを避けてください。また絶対に分解しないでください。
- 端子部を手で触れたり、水にぬらすなど、汚さないでください。故障の原因となります。
- シンナー、ベンジン、アルコールなどの揮発油でふかないでください。
- スーパーファミコンにプロジェクションテレビ(スクリーン投影方式のテレビ)を接続すると、残像現象(画面ヤケ)が生ずるため、接続しないでください。

FOR SALE and USE IN JAPAN ONLY
本品の輸出、使用営業及び賃貸を禁じます。

