



ドギューン!!

### ◎遊びかた

8方向レバーとショット、ボンバーorスピードアップ、合体の3つのボタンで自機を操作し、敵を攻撃して下さい。

また、特定の場所に出現するオプションボックスを壊すとアイテムが出現します。

アイテムには、「ボンバー」「スピードアップ」「1UP」などがあります。

敵や敵の玉に当たると自機を1機失い、自機を全機失うとゲームオーバーとなります。

武器の使い分けとボンバー、スピードアップを使うタイミングが攻略の鍵となります。



株式会社

**東亜プラン**

〒167 東京都杉並区清水1-8-4

TEL 03(5397)0511(代)

FAX 03(5397)4755





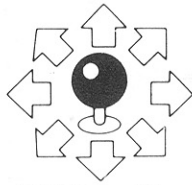
☆設置の概要

◇基板コネクタ JAMMA規格

◇CRTモニタ タテ画面

◇コントロールパネルの配置

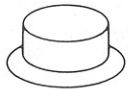
2人同時プレイ、途中参加、合体可能



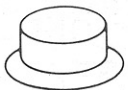
8方向レバー



攻撃ボタン



ボム または  
スピードアップボタン



合体ボタン

◇クレジットは10以上投入できません。

JAMMA規格

半田面		部品面
GND	A 1	GND
GND	B 2	GND
+5V	C 3	+5V
+5V	D 4	+5V
N.C.	E 5	N.C.
+12V	F 6	+12V
	H 7	
COIN COUNTER 2	J 8	COIN COUNTER 1
(COIN LOCK OUT 2)	K 9	(COIN LOCK OUT 1)
SP (-)	L 10	SP (+)
N.C.	M 11	N.C.
VIDEO GREEN	N 12	VIDEO RED
VIDEO SYNC	P 13	VIDEO BLUE
SERVICE SW	R 14	VIDEO GND
	S 15	TEST SW
COIN SW 2	T 16	COIN SW 1
START SW 2	U 17	START SW 1
2P UP	V 18	1P UP
2P DOWN	W 19	1P DOWN
2P LEFT	X 20	1P LEFT
2P RIGHT	Y 21	1P RIGHT
2P PUSH 1	Z 22	1P PUSH 1
2P PUSH 2	a 23	1P PUSH 2
2P PUSH 3	b 24	1P PUSH 3
N.C.	c 25	N.C.
N.C.	d 26	N.C.
GND	e 27	GND
GND	f 28	GND