

SNK

ティンクルスター スプライツ 取扱説明書

NEO-GEO SYSTEM "TWINKLE STAR SPRITES" USERS MANUAL

NEO-GEO
ROM
ROMカセット



©SNK/ADK 1996

TWINKLE STAR SPRITES

はじめに このたびはネオジオ専用ロムカセット「ティンクルスターズブライツ」をお買い上げいただき誠にありがとうございます。ゲームを始める前に、必ずこの取扱説明書をよくお読みいただき、正しい使用方法でお楽しみください。

健康上の安全についての注意

ゲームを楽しくプレイしていただくために、次の事項をお守りください。また、お子様がゲームをされる時は、保護者の方がお読みになりお子様に必ずお伝えください。

- ゲームをされる時は、健康のため1時間毎ぐらいに適度な休憩を必ずおとりください。また、極度に疲労されている時や、睡眠不足の時は体調が完全に回復してからゲームを楽しんでください。
- ゲームをされる時は部屋を明るくし、テレビから出来るだけ離れてください。
- 今までに強い光の刺激を受けた時やテレビなどを見ていた時に、一時的にでも筋肉のけいれん、意識の喪失などを経験したことのある方は、必ずゲームをされる前に医師と相談してください。万一、ゲーム中にこのような症状が起きたり、身体に異常を感じた時はゲームを中断し、スイッチを切って医師と相談してください。

目次

使用上の注意	3	ルール概要	8
ストーリー	5	ゲームの遊び方	9
ゲームの始め方	6	キャラクター紹介	12
操作/画面説明	7		

◆使用上の注意◆

メモリーカード・バックアップについて

このゲームは別売の“メモリーカード”を使えば、進行データを簡単にバックアップできます。ネオジオ本体のメモリーカードスロットにメモリーカードを確実に挿入し、下記の要領で、ゲームのセーブ・ロードを行ってください。



■ロード(データ呼び出し)方法

メモリーカードが正しくセットされていればゲームスタート前に「ロード選択画面」が表示されます。レバーで「YES」を選んでAボタンを押すと、前回セーブした続きから遊ぶ事ができます。

■セーブ(データ記録)方法


メモリーカードが正しくセットされていればゲームオーバー後に「セーブ選択画面」が表示されます。レバーで「YES」を選んでAボタンを押すと、それまでの進行データを記録できます(ソフトによってはゲーム中、自動的にセーブされるものもあります)。

※通常、同一ゲームの複数セーブは行えません。そのため、メモリーカード内に同一ゲームのデータがセーブされている場合は、前データは自動的に消去されますのでご注意ください。

■カードのフォーマット(初期化)について

新しいメモリーカードはフォーマット(初期化)されておりません。使用前に下記の手順に従って必ずフォーマットを行ってから、お使いください。

①ネオジオ本体にお手持ちのネオジオカセットとメモリーカードを正しくセットします。



②1PコントローラのA～Dボタンを4個同時に押しながら、ネオジオ本体側の「リセット」ボタンを押します。

③テレビに「データ画面」が表示されたら、レバーで「カードのフォーマット」を選択します。

④Aボタンを押すとフォーマット完了です。

メモリーカード使用上の注意

- メモリーカードのセーフ・ロードには、ネオシオ本体セット以外に、ネオシオカセットが必要です。
- セーフ・ロード中にメモリーカードやカセットの抜き差し、本体電源のON・OFFは絶対にしないでください。
- メモリーカードの挿入は、矢印を上に向けて行ってください。
- メモリーカードは別売です。必ずネオシオ専用のものを買い求め、ご使用ください。

カセット使用上の注意

- この商品はネオシオ専用ゲームカセットです。
- カセットの抜き差しは必ず、本体電源をOFFにして行ってください。
- カセットは精密機器ですので、強いショックを与えたり極端な温度条件での使用・保管は避けてください。また、分解は絶対にしないでください。
- 端子部を手で触れたり、水で濡らしたりしないでください。
- カセットケースをシンナー等の薬品で拭かないでください。
- 遊ばない時はコンセントからACアダプターを必ず抜いておいてください。
- ネオシオをプロジェクションテレビ(スクリーン投影方式のテレビ)に接続すると、画面焼けが生ずる可能性があるため接続しないでください。

TWINKLE STAR SPRITES

-STORY-

魔法世界プレアミューズに伝わる伝説の星「ティンクルスター」
この聖なる星を手に入れた者は、どんな願いでもかなうといわれています。


しかしある日、悪の帝王メヴィウスに、
ティンクルスターが奪われてしまいました。

このままでは大変です。

プレアミューズの王女、ロードランは、お共のラビキャットを連れ、
ティンクルスターを取り戻すために旅立ちました。

行く手にはティンクルスターを狙う者、邪魔する者が
たくさん待ち受けています。

さあ、冒険の始まりです・・・！



TWINKLE STAR SPRITES

ゲームの始め方

①タイトル画面

スタートボタンを押すと GAME START, OPTION, が表示されます。GAME START を選べば遊び方説明へ、OPTION を選べばオプション画面へと変わります。

◆オプション画面

ゲームの難易度、ラウンド数、自動連射（オートショット）の有無が設定出来ます。



②遊び方説明

③モードセレクト

ストーリーモード・キャラクターモード・対戦モードの3種類から選択できます。

④キャラクターセレクト

⑤ゲームスタート

◆2P対戦について

ゲームの途中参加はいつでも行えます。

使用していない方のコントローラーのスタートボタンを押して下さい。

◆対戦は2勝すると決着。勝てば次の相手へ。負けた場合はゲームオーバー。

◆対戦時に挑戦者が勝利した場合は、スタート時の残機数、勝ち抜いた場合は、持っていた残機数を維持できます。

◆対戦モードの抜け方

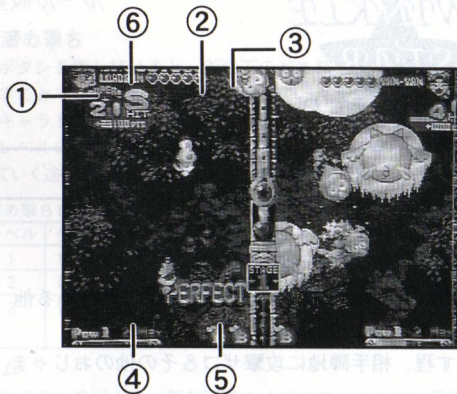
勝ちデモ中にセレクトボタンを押しEXITメニューを出し、

[EXIT]を選択すればタイトル画面へ戻ります。

◆コンティニュー

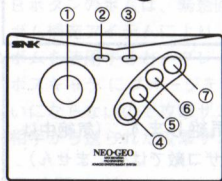
負けてしまうとコンティニューカウントが表示されます。

ゲームを続けたい時は、0になる前にスタートボタンを押して下さい。

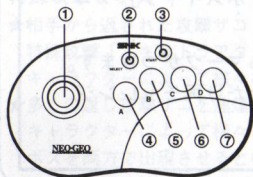


- ①使用キャラクター
- ②残り体力
- ③残機数
- ④溜めゲージ
- ⑤ボム
- ⑥スコア

※③は、CPU戦の時のみ表示されます。



- ①コントロールレバー……キャラクターの移動
- ②セレクトボタン……ゲームのポーズ
- ③スタートボタン……ゲームスタート途中参加
- ④Aボタン……ショット／溜め撃ち
- ⑤Bボタン……ボム
- ⑥Cボタン……オートショットのみ使用
- ⑦Dボタン……使用しません



溜め撃ち：Aボタンをしばらく押した後に離す。

溜めゲージの上限は、敵を破壊していくことで上昇し、より高レベルの溜め撃ちが撃てるようになります。

ボム：最大4個までストック可能。ラウンド開始時は2個。

TWINKLE
STAR
SPRITES

ルール概要

基本編

- ☆左右に二分割された画面で、自陣に漂う「ザコ敵」を倒します。
- ☆「ザコ敵」は編隊を組んでおり、一体が破壊されると、爆風で近くにいる他のザコ敵も連爆（誘爆）するようになっています。
- ☆たくさん連爆を起こせば起こす程、相手陣地に攻撃ザコ&その他のおじさまキャラを送ることができます。

勝利編

- ☆ザコ敵とぶつかると体力が少し減り、吹っ飛ばされて気絶します。（気絶中はレバガチャで早く立ち直ります。体力がハート半分以下の時はザコ敵では死にません）
- ☆相手から送られた攻撃ザコや、「エキストラキャラ」「ボスキャラ」の攻撃に当たると体力が奪われます。
- ☆同時にミスしたときは、引き分けになり、両者に勝ちマークがつきます。
- ☆CPU戦は1本勝負ですが、プレイヤーは残機数の分だけ再チャレンジできます。（コンティニューカウントは10秒）

☆溜め撃ち

A ボタンを押し続けると、画面下の溜め撃ちゲージの光が上昇し、離すことで溜め撃ちショットを撃つことができます。

敵キャラを倒す程溜め撃ちゲージの上限がどんどん伸びていき、高レベルの溜め撃ちが使えるようになります。ゲージの光が上昇していく途中で離すことで溜め撃ちレベルの撃ち分けを行うことが可能です。



溜め撃ちレベル

レベル	ゲージ消費	効果
1	なし	威力の大きい「溜め撃ちショット」
2	レベル1 ダウン	溜め撃ちショット+相手陣地にエキストラキャラ
3	レベル2 ダウン	溜め撃ちショット+相手陣地にボスキャラ (すでにボスが出現している場合は溜め撃ちショット+エキストラキャラ多数)

ボム

☆B ボタンのボムは、緊急回避タイプです。ボムには個数制限があり、ボム補充アイテムにより、最大4個までストックすることができます。

☆ボムを使用すると、プレイヤー自身も無敵となり、ザコ敵を全滅させ、ボスキャラにダメージを与えることができます。ただし、連爆あつかにならないので攻撃ザコを送り込むことはできません。また、相手から送られた攻撃ザコとエキストラキャラは破壊できません。



特殊攻撃 & ボス

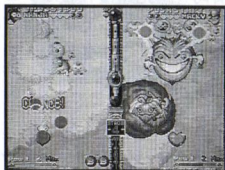
★相手から返された攻撃ザコ（緑色に光っています）を連爆に巻き込むと特殊攻撃「エキストラアタック」ができます。

キャラクターによって様々なパターンがあります。

★多くの返し攻撃ザコを連爆に巻き込むとボスが相手陣地に出現！キャラクターによって様々な攻撃をします。

ボスを両方で出現させると相殺してきてしまいます。


また、自分の陣地にボスがいる時に相手にボスを送ると、自分の陣地にいるボスは逃げます。



TWINKLE STAR SPRITES

連爆

ザコキャラはショットや爆風に当たるとダメージを受け、耐久力が0になると爆発します。その爆発がさらに他のザコに当たり、耐久力が0になると爆発・・・・・・・・これを繰り返して、連続でザコキャラを倒すことができます。



ザコキャラクター

☆ザコの耐久力は5段階あります。

1発当てるごとに1耐久力が減り色が変わります。

0になると爆発します。

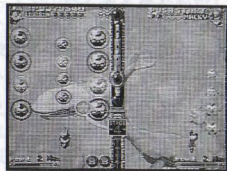
☆出現時の耐久力が高いほど大きなサイズで出てきます。

(つまり大きいザコほど大きな爆発を起こします)

☆時々、泡に覆われたザコ(シャボンザコ)が出現します。

この泡を壊しておかないと、連爆が続かないのでショットで壊しておきましょう。

色	耐久力	爆発のサイズ
赤	1	最小
黄	2	小さい
緑	3	普通
青	4	大きい
紫	5	最大



アイテムその他

コイン

効果は3種類。裏表で違うマークが回転しながら飛んできます。
組み合わせはドル+ボム・ドル+星の2種類です。

- ドルマーク……得点（続けて取ると高得点になっていきます）
- ボムマーク……ボムのストックが1個増える
- 星マーク……画面上にいる敵のシャボンを破壊。



オーブ

ザコに紛れてオーブが来ることがあります。
オーブを連爆に巻き込むと、一定時間連爆させた数そのままを、
相手に送ることができるようになります。
(この現象を「フィーバー」といいます。)
オーブを巻き込んだときの爆発威力が強ければ強いほど
フィーバー継続時間が長くなります。




「死神」

- ★ゲームが始まって連爆をしないか、ゲーム開始から102秒以上たつと、「死神」が出現します。
- ★主人公を円心とした衛生軌道ホーミングをしながら徐々に近づき、触れるとミスとなります。
- ★破壊することもできますが、だんだん強くなり現れます。



TWINKLE ★ STAR SPRITES

キャラクター紹介




TWINKLE STAR SPRITES

マジカルスプライト

ロードラン

この物語の主人公、心身共に超元気印のマジカルガール。お供のラビキャットを連れて魔法のジョイスティックで大活躍！
「ヤッピー！ルッピー！ラン、がんばりまーす！」
種族……妖精族のプリンセス
乗り物……魔法のほうぎ
特殊攻撃……ラビボム



- 1 P：溜め撃ち/マジカルショット
※貫通力のある光の弾丸がまっすぐ射出される。
2 P：ボム/ライトニングスター



TWINKLE STAR SPRITES

ドラゴン・スター

リアリー・ティル

ドラゴン国の王女でラン最大のライバル。
気の強さと火の魔法なら誰にも負けない!

「ラン! どっちが先にティンクルスターを
手に入れるか・・・勝負よ!」

種族・・・竜族のお姫様

乗り物・・・ドラゴンの子供「ドラビー」

特殊攻撃・・・ドラビー



- 1 P : 溜め撃ち/ドラビーファイヤー
ドラビーによる火炎放射だ。少し射程が短い。
2 P : ボム/バーニングドラゴン



TWINKLE STAR SPRITES

ロケットマン

アーサー・シュミット

大好きなあの娘のために戦う最速の騎士。


目指すはティンクルスターただ一つ！

「僕のスピードについてこれますか？」

種族……妖精族の親衛隊長

乗り物……ロケットリュック

特殊攻撃……プラズマシュート



どうにもカッコのつかない二枚目半だが、

ランを想う気持ちは人一倍だ！

1P：溜め撃ち/プラズマレーザー

2P：ボム/プラズマビームGX



TWINKLE STAR SPRITES

ビースト・マスター

ヤン・ヤンヤン


虹色の森を司る最年少のビースト・マスター。
今はトリブタしか乗れないが、持ち前の勇気で
空を駆ける！

「あたいに任せるモン！飛べ！トリブタ！」

種族……森の妖精

乗り物……トリのようなブタ「トリブタ」

特殊攻撃……トリブタ



- 1 P：溜め撃ち/ワイドウエーブ
- 2 P：ボム/トリブタいくもーん攻撃



TWINKLE STAR SPRITES

なぞの生物

なんじゃもんじゃ


全身毛だらけの生物。性別、年齢、生態その他何もかも不明だが、やる気だけは満々のようだ。

「なんじゃもんじゃ！」

種族……けもんじゃ族

乗り物……自力で飛ぶ

特殊攻撃……大なんじゃ



余談だが、毛をむしっていくと最後には何も残らず、むしった毛が固まって動き出すという報告がある。

1P：溜め撃ち/ナンジャサンダー

※撃った瞬間のレバーによって、電撃を放出する方向をコントロールできるぞ！

2P：ボム/なんじゃ総突撃

TWINKLE STAR SPRITES

トレジャーハンター

マッキー & ペンテル

新たな秘宝を求め続ける2人がたどりついた目標はティンクルスター！


「ウチらに任せな！いくよッペンテル！」

「は・はい・・・」

種族……ミミリン族

乗り物……魔法のエンピツ

特殊攻撃……ぬいぐるみ




2人組ですが戦うのはマッキーだけです

1 P：溜め撃ち/ペンテルアタック

※発射後、敵に当たるか、もう一度Aボタンを押すと破裂する。

うまく使えば、狙った敵だけを破壊できるかも。

2 P：ボム/サブライズマネー



TWINKLE STAR SPRITES

ドラネコ仙人

ド・ケスベイ

自称"世界一の魔法使い"

そして世界一のスケベ。


言うだけあって魔力は絶大だ!

「ワシの魔導ネコに勝てるかの?」

種族……ネコの仙人

乗り物……魔力で動く「魔導ネコ」

特殊攻撃…ネコパンチ



1 P : 溜め撃ち / トリプルパンチ

※魔導ネコが左右交互にパンチを繰り出す。

2 P : ボム / 魔導奥義・大津波

TWINKLE STAR SPRITES

妖精コンビ

ティンカー & リンカー

いなくなったラン王女を連れ戻すために
城を旅立つ。

2人の力をあわせると強力だ！

「チームワークでがんばりませう。」

種族……女王付きの妖精

乗り物……羽根で飛ぶ

特殊攻撃…ブチフェアリー



二人とも同じ性格。戦うのはティンカーだけです。

1 P：溜め撃ち/フェアリークリスタル

※撃った瞬間のレバー方向で、8方向に打ち出せる。

2 P：ボム/デュオ・ウエーブ

2 P：ボム/サブライズマナー

TWINKLE STAR SPRITES

メヴィウス親衛隊

グリフォン&エヴィン&バーン

悪の帝王メヴィウスの手下の三人組。

リーダーのグリフォンを筆頭に


そろいもそろって全員女好きだ！

「われら無敵の親衛隊！」「えいえいおー！」

種族……メヴィウス親衛隊長

乗り物……グリピー

特殊攻撃……グリピースラッシュ



※3人組ですが戦うのはグリフォンだけです

1P：溜め撃ち/トルネードカッター


※光のリングをブーメランのような軌跡で飛ばす。

戻ってきたショットをキャッチしない限り、画面に残しておく。

2P：ボム/トリプルハリケーン



TWINKLE STAR SPRITES



TWINKLE STAR SPRITES

FOR SALE and USE IN JAPAN ONLY.
BUSINESS USE and RENTAL PROHIBITED.
本品の輸出、使用営業及び賃貸を禁じます。
MADE IN JAPAN

インターネットでADKの最新情報をチェック!

このゲームに関するご質問・ご感想は、こちらをご利用ください。

<http://www.bekkoame.or.jp/~adk/>

■ADKテレホンサービスは、現在ご利用できなくなっております。ご了承ください。

ネオジオ情報を電話で聞こう

SNK テレホンサービス

東京(03)5275-6200
大阪(06)339-0110

修理などのご相談は下記まで

技術サービスセンター

大阪(06)338-6994

[受付時間]AM10:00-PM5:00(夏期休戦・年末年始は除く)
〒564 大阪府吹田市江坂町2-21-12



禁無断転載

販売元

SNK 株式会社エス・エム・ケイ

本社 〒564 大阪府吹田市豊津町18-12

開発元

ADK 株式会社エーディーケイ

〒362 埼玉県上尾市愛宕1-16-8