

SNK



餓狼伝説²

TM

NEO-GEO SYSTEM FATAL FURY 2 USER'S MANUAL
[餓狼伝説2] 取扱説明書



CONTENTS

FATAL FURY 2 USER'S MANUAL

- 4……「餓狼伝説2」バック・ストーリー
- 8……「キング・オブ・ザ・ファイターズ」出場者&必殺技
- 18……ステージ紹介
- 20……公式対戦ルール
- 21……コントローラー説明
画面説明
- 22……プレイヤーの基本操作
- 24……ゲームの始め方
- 26……ボーナスステージについて
- 27……2P対戦&途中参加について
コンティニュープレイについて
- 28……使用上の注意
- 30……「餓狼伝説2」おまけのページ

はじめに

この度はネオジオ専用ロムカセット『餓狼伝説2』をお買い上げいただきまして、誠にありがとうございます。ゲームを始める前にこの「取扱説明書」をよくお読みいただき、ザ・100メガショック第2弾、106メガ対戦アクションの手応えを存分にお楽しみください。

餓狼伝説2

FATAL FURY 2 USER'S MANUAL

—THE LONE WOLVES RETURN!—

今再び、伝説の男たちが帰ってきた…

— 新たなる闘い —

餓狼伝説2バック・ストーリー

サウスタウンの支配者「ギース・ハワード」。財界の大物からチンピラまで、世界中で彼の名を知らない者はいない。いまや彼の権力と野望は、世界を手に入れるのに十分なほどふくれ上がっていた。

しかし、なぜギースは世界進出をためらっていた。その昔、彼の前にジェフ・ボガードが立ちはだかった時よりもさらに強大な壁を、いまギースは本能で感じとっていたのだ…。



ギース様、お届けものが…




親愛なるギース・ハワード様へ
そろそろあなたの役目も終わる。素晴らし
い悪役ぶりはもう十分に楽しませてもらっ
た。これは私からのお礼だが、新たな
る闇の時代が来る。あなげここは舞台を降
りてもらう。
ヴォルフガング・クラウザー



「クラウザー」「暗黒の帝王」という以外すべてが謎に包まれている男。ギースの心に立ちこめる暗雲の正体である。

その能無しどもを
はやく片付けんか!



はっ


そんな中、今年もギース主催の“キング・オブ・ザ・ファイターズ”が始まった。今大会は特に“クラウザー”に対抗すべくピリーやライデンたち、用心棒の本格強化を兼ねていた。



だがここに、意外な番狂わせがギースを待っていた。
思いもよらぬ“宿命”の男達の参加である。

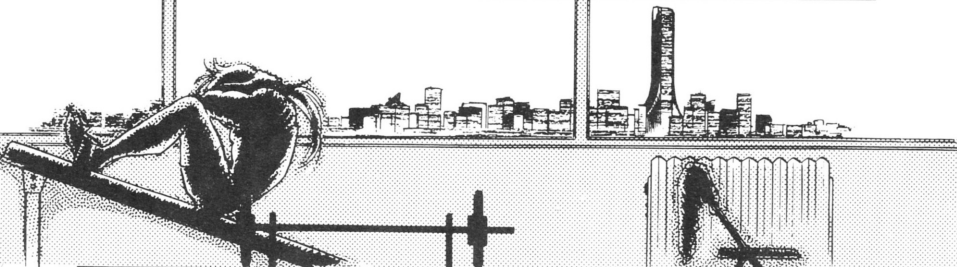


天は、ギースとクラウザーの対決を嫌ったのだろうか。
ギースの舞台幕はここで閉じた。




月日が流れた。

1年後、サウスタウン。
主を失ったギースタワーだけが当時の
面影を残す、平和な街。



この街に残り、
ストリートファイトのチャンプとして
愛されているテリー。



再び厳しい修行へと
旅だったアンディー。



ムエタイのスーパーstarとして
活躍中のジョー。

3人3様の暮らしの中、
差出人不明の招待状がテリーのもとへ。
…今年も恒例の
「キング・オブ・ザ・ファイターズ」を開催いたします…



リチャード、
大変だ!!

サウスタウン/パオパオカフェ

これの事だろう。
俺にも届いたぜ。

shit!!

どうする、
リチャード…

DON

さあな。真実を
一番知りたいのは
テリー、アンタだろ。
それに…

きっとアンディーや
ジョーも世界のどこかで、
俺たちと同じ事を
考えているはずだぜ。

リチャードの言葉は正しかった。
招待状はアンディー、ジョー含め、
世界中のファイターに送られていたのだ。

試合の日時・場所・対戦相手など、開始ギリギリまですべてが謎に包まれている。それぞれの“新たな闘い”へ…

Let's fight!

「キング・オブ・ザ・ファイターズ」**出場者&必殺技**

ある者は大会の陰に秘められた謎を解くために、ある者は名誉のために、そしてある者はギャルにもてるために…出場の目的も、使いこなす格闘技も、パワー、スピードも違うファイター達が今、集う。目指すは1つ、「キング・オブ・ザ・ファイターズ」優勝だ。世界最強を名乗る資格は果たして誰の手に。すべてはキミのテクニックとファイティング・スピリッツにかかっている。



KOPPO SPECIALIST
ANDY BOGARD



THE YOUTHFUL MUETAI PRO
JOE HIGASHI

ORTHODOX WRESTLING CHAMP
BIG BEAR



MARTIAL ARTS MASTER
TERRY BOGARD

FATAL FURY 2


次ページから必殺技を紹介するが、8人のファイター達は、ほかにも凄い必殺技を秘めているゾ！探してみよう。

※技のレバー操作はすべて、プレイヤーが右向きの時です。



JUDO DEVIL
JUBEI YAMADA

THE MUSCULAR MASTER
OF LUMP-GIVING
CHIN SHIN ZAN



TAIKWONDO TITAN
KIM KAP HWAN

THE GORGEOUS NINJA
MAI SHIRANUI



マーシャルアーツの達人


TERRY BOGARD

テリー・ボガード

年齢 / 22歳

登場ステージ / アメリカ

ただ一人サウスタウンに残りストリートファイトのチャンプとして活躍中。トレードマークの帽子とジャンパーは子供達の憧れの的。この街に新たに芽生えた夢と希望の象徴だ。謎の人物クラウザーの正体を確かめるため、再び隠された牙をむく。「俺と出会った瞬間がお前のゲームオーバーだ。」



バーンナックル

↓↙↘AorCボタン

ライジングタックル

↓ため↑AorCボタン



クラックシュート

↓↙↘BorDボタン

パワーウェーブ

↓↘↙AorCボタン



FATAL FURY 2

骨法のスペシャリスト

ANDY BOGARD

アンディ・ボガード

年齢 / 21歳

登場ステージ / イタリア

テリー・ボガードの弟。兄よりもひとまわり小さな体格を補うため骨法を身につけた努力家。“宿命の闘い”の後、再び修行へと旅立ち、今回の招待状を受け取ったのは、日本で精神鍛練の荒行をこなしている時だ。今回の兄弟対決の行方はいかに。「悪いけど兄貴の番は、この僕がもらうよ。」

MO
DR
E
A
C
T
I
O
N



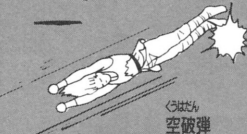
せんえいけん
新影拳

▼ため→AorCボタン



しゅうりゅうだん
昇龍弾

↓↓→AorCボタン



くはくだん
空破弾

▼ため▲BorDボタン



ひゅうけん
飛翔拳

↓↓↓←AorCボタン



POWER OVER

若きムエタイ・チャンプ


JOE 東 丈 HIGASHI



年齢 / 21歳

登場ステージ / タイ

ボガード兄弟と再会を誓いあい、サウスタウンを去る。その後はタイに戻り、彗星のごとくムエタイ界に復帰。またたく間にチャンプの座に返り咲いてから現在も無敗伝説を更新中。蹴り技に加え、ハリケーンアッパーも身につけての参加だ。「この俺を知らないなんて頭にきたぜ。覚悟しろ。」



スラッシュキック

ため BorDボタン

ばれつらん
爆裂拳



AorCボタン連打



タイガーキック

BorDボタン

ハリケーンアッパー

AorCボタン



FATAL FURY 2

最強の正統派レスラー

BIG BEAR ビッグ・ベア

年齢 / 35歳ぐらい?


登場ステージ / オーストラリア

前大会はギースおかえの悪役レスラーとして登場。今大会は“ライテン”のマスクを脱ぎ、正統派レスラーとして自信満々に復活を果たした。オーストラリアの大自然を相手に、そのパワー殺法は数段強力になっているはずだ。「人間相手じゃ手加減しないと殺しちまいそうだぜ。」



ジャイアントボム

▼ため⇒AorCボタン



スーパードロップキック

□ボタン(1秒間押ししてから離す)



リアアットドロップ

▼Cボタン(至近距離のみ)

泣く子もだまる柔道の鬼

JUBEL YAMADA

山田 十平衛

年齢/70歳ぐらい?

登場ステージ/日本

優勝して世界中のギャルにモテたいがために出場した変なジジイ。だが実は、現役バリバリの一流選手が一瞬にして投げられ受け身すらとれなかったという噂がささやかれるほどの伝説の柔道家。文句なく世界最強のジジイだ。「はやく世界一になって裏技の特訓じやい。」



ダッシュ二本背負い
 ◀ため▶BorDボタン

大いすな落とし
 ▶ため▶AorCボタン(互近距離のみ)

せんべい手裏刺
 ▶ため▶AorCボタン

FATAL FURY 2

商魂たくましい太極拳使い

CHIN SHIN ZAN チン・シンザン

年齢 / 40歳ぐらい?

登場ステージ / 香港

お金をこよなく愛するオッチャン。疲れることは大嫌いで練習も全然しないらしいが、独特の体型から繰り出される太極拳は、なぜかとても強い。優勝したネーム・バリューを利用して世界一儲かる道場を開くのが夢だ。

「天才の私の夢を邪魔しちゃいけないでしゅよ。」



きらいほう
気雷砲

↓↘→AorCボタン

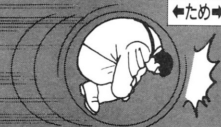
おんこぶろ
大太鼓腹打ち

↓ため↑AorCボタン



はんげ
破岩激

←ため→BorDボタン



テコンドー—筋の熱血漢


KIM KAP HWAN

キム・カッフアン

年齢/28歳

登場ステージ/韓国

テコンドーこそが世界最強の武術と、強く信じる男。韓国格闘界の威信をかけ“キング・オブ・ザ・ファイターズ”へ挑む。スピードある攻防一体となった技で、相手から着実にダメージを奪うファイティング・スタイルは彼の性格そのものだ。「貴様たちは私とテコンドーの敵ではないのだ。」



ひえんじん
飛燕新

↓ため↑BorDボタン



はんげつじん
半月斬

↓↓↔BorDボタン



ひえんじん
飛翔脚

↓BorDボタン(ジャンプ中)

FATAL FURY 2

MO
DE
FACT
ION

魅惑の女忍者

MAI SHIRANUI 不知火 舞

年齢 / 18歳


登場ステージ / 日本

代々伝わる忍術を伝承したクノイチとして、成果を試すために参加。その美しいボディは、幼い頃からのたゆまぬ修行のたまものだ。身の軽さと気の強さも天下一品。ちなみに彼女の祖父は、アンティに骨法を教えた師でもある。「あなたの腕前で、私のボディに触れられるかしら。」




リウエンメイ
龍炎舞

↓←AorCボタン



キセツツノハチ
必殺忍蜂

←↓↘BorDボタン





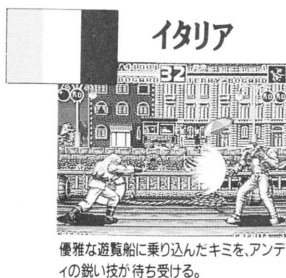


カチョウセン
花蝶扇

↓↘AorCボタン

これが「キング・オブ・ザ・ファイターズ」の舞台だ。

「キング・オブ・ザ・ファイターズ」は、対戦者により世界各国に散らばるステージで雌雄を決しなければならない。しかし、ここに紹介するステージ他にも、さらに凄いステージで強力な対戦者が待ち受けているらしい。バックに見とれずに、全力で挑め！



FATAL FURY 2



韓国



南大門前でキムが宙を舞う。カブに乗っているのはいったい誰なんだ。



日本(樹海)



鳥居などが沈む幻想的な大河をイカダで下りながら、舞のボディが跳ね回る。




アメリカ西部



荒野を走り続ける大陸横断列車の荷台が、テリーの喧嘩殺法の舞台だ。



日本(熊本)



仁王像、高そうなついでに、庭園…。純和風の十平衡ならではのステージだ。



オーストラリア



トラック野郎やバイカーズが集い、夕日に照らされたピッグ・ヘアがほえる。

最強武闘会 「キング・オブ・ザ・ファイターズ」 公式対戦ルール



ようこそ、世界中より選ばれし最強の戦士たちよ。本大会は、私が各国に用意させた舞台上で、トーナメント(勝ち抜き)方式により行われる。闘いは1対1に限り、いかなる事情があろうとも第3者の介入は許されない。そして、その覚悟なき者は、闘いの舞台に上がる事も許されない。

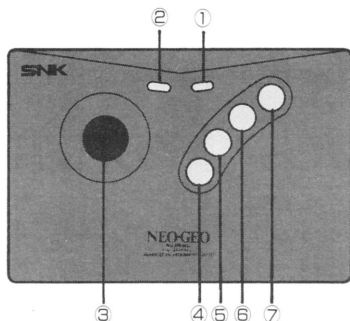
- 試合は3ラウンド対戦だ。2ラウンド先取した者に、勝者として次の試合への挑戦権を与える。
- 両者どちらかの体力がゼロとなり、再び立ち上がる事が不可能となった時点でラウンド終了とする。立っている者が、そのラウンドの勝者である。
- 1ラウンドの制限時間90カウントが経過した時点でラウンド終了。その場合は不本意ながら、体力を多く残している者を勝者とみなす。
- ダブルロックアウトや残り体力がまったく同じ場合は、判定不可能によるドロー(引き分け)試合とする。
- 3ラウンド終了時点で、2ラウンド取った者がいない場合はファイナルラウンド戦に突入する。それまでの戦績に関係なく、ファイナルラウンドの勝者に次の試合への挑戦権を与える。
- ラウンド終了ごとに体力をすべて回復し、双方ベストな状態で次のラウンドに挑めるものとする。

なお、君たちの対戦はサウスタウンのパオパオカフェに衛星中継されている。ファイターとしての誇りがあるなら、ぶざまな負け方だけはしない事だな。

ザナルフ・キング・クラウザー


FATAL FURY 2

コントローラー説明



- ① スタートボタン……………ゲームのスタート、途中参加対戦
- ② セレクトボタン……………ゲーム中のポーズ(一時停止/解除)
- ③ コントロールバー……………プレイヤーの操作
(移動、ジャンプ、しゃがみ、ガード等)
- ④ Aボタン……………弱パンチ } ライン移動
- ⑤ Bボタン……………弱キック } ライン移動
- ⑥ Cボタン……………強パンチ、挑発ポーズ } 威力大攻撃
- ⑦ Dボタン……………強キック } 威力大攻撃

ゲーム画面の見方



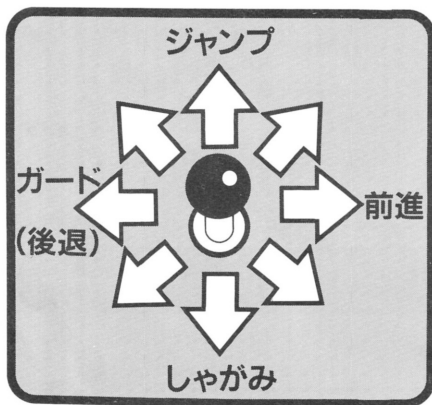
- ① プレイヤーの選んだキャラクターが表示され、ダメージを受けるとグラフィックが変化します。
- ② コンピューター対戦時は、プレイヤーの選んだキャラクター名が表示されます。
2P対戦時には、プレイヤーが勝ち抜いた人数が表示されます。
- ③ 体力ゲージ: プレイヤーがダメージを受けることにゲージが減ります。先にゲージが0になった方が負けです。
- ④ 試合タイマー: 試合の残り制限時間をカウントダウンします。0になると試合終了です。
- ⑤ 勝利マーク: ラウンドを勝つと赤く点灯します。先に2つ点灯すれば、次の試合に挑戦することができます。
- ⑥ 得点表示: プレイヤーの得点が表示されます。また、ラウンドを勝つことにボーナス点が加算されます。

ボーナス点について

ボーナス点は、残り体力・残りタイムにより加算され、ノーダメージで勝った場合はさらにパーフェクトボーナスが加算されます。また、ボーナスステージの成績によっても、ボーナス点が加算されます。

プレイヤーの基本操作

「餓狼」独自の2ライン・バトルの超進化により、“新たな闘い”はさらにエキサイティングに…。手前ラインから攻撃せよ! 必殺技を奥のラインへ飛んで避ける! 基本操作をマスターし、実戦で牙を磨け。2つのライン上に秘められた数々の応用テクニックを見つけるのはキミだ。



弱パンチ AボタンPUSH!

弱キック BボタンPUSH!

強パンチ CボタンPUSH!

強キック DボタンPUSH!

弱パンチ、弱キックは素早い攻撃で相手にかわされにくいが威力は弱く、強パンチ、強キックは繰り出すスピードが遅いが大ダメージを与える事ができます。



飛び退き

←←レバーを後方に2回素早く入れる。

後方に飛び退くアクションを行い、瞬時に相手との間合いを広げる事ができます。体勢を立て直し、反撃に移れ!

必殺技

レバー操作とボタンの組み合わせ
(各キャラクターによって異なります)

各キャラクターごとに、数々のオリジナル技を繰り出します。そのほとんどは、パンチやキックと同じくボタンによる強弱2種類の使い分けが可能。




FATAL FURY 2

ライン移動

Aボタン+Bボタン同時PUSH/(同一ライン時)
↑レバー上で手前、↓レバー下で奥に。(別ライン時)

相手が同じライン上にいる時、違うラインにジャンプ移動します。攻撃をかわすにも便利なスペシャル・テクニックだ。相手が違うライン上にいる時には、レバー上下で側転移動できません。

奥ライン



手前ライン



ライン移動攻撃

ライン・パンチ/AボタンまたはCボタンPUSH!
ライン・キック/BボタンまたはDボタンPUSH!


相手が違うライン上にいる時、移動と攻撃を同時に行います(攻撃の強弱はありません)。離れた位置からも攻撃できるゾ。

威力大攻撃

Cボタン+Dボタン同時PUSH!

相手を違うラインまで投げ飛ばす(蹴り飛ばす)攻撃を繰り返します。うまく使って闘いのバリエーションを広げよう。

COME ON



挑発ポーズ

相手と間合い(距離)をとってCボタンPUSH!


各キャラクターごとに、相手を挑発するポーズをとるゾ。対戦でうまく使って相手を誘い込もう。(体力ゲージ、得点などには影響しません)。

ゲームの始め方



① タイトル・デモ画面

カセットを本体にセットし電源を入れると、タイトルおよびデモ画面が表示されます。コントローラーのスタートボタンを押すと、オプション画面に変わります。



② ゲームレベルの設定

難易度(コンピュータープレイヤーの強さ)を4段階に変更できます。初期設定はノーマルになっていますので、他のレベルで遊ぶ時はレバーの上下で設定しなおして下さい。Aボタンを押すとプレイヤー選択画面に変わります。

※2P対戦時にレベル設定は一切影響しません。また、メモリーカードにゲームレベルはセーブされません。

イージーモード(EASY)

最も簡単なレベル設定。まずは腕試しに練習して下さい。

ノーマルモード(NORMAL)

普通のレベル設定。基本操作をマスターしたら、こっちで腕を磨こう。

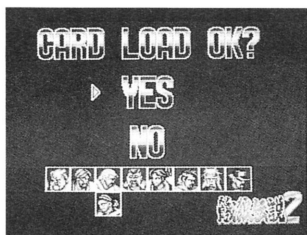
ハードモード(HARD)

最も難しいレベル設定。ぜひ挑戦してみてください。

MVSモード(MVS)

アーケード版に近いレベル設定。1コインクリアを目指せ。
(難易度はノーマルとハードの間です)

FATAL FURY 2



③ メモリーカード・ロード (呼び出し)の選択

別売のメモリーカードを使用していれば「ロード選択画面」が表示されます。レバーで選択、Aボタンで決定してください。続きのステージから遊ぶ事ができます(詳しくは「メモリーカード・バックアップについて」の項目をお読みください)。



④ プレイヤーの選択

8人のキャラクターから、プレイヤーをレバーで選択しAボタンで決定してください。コンピューター対戦の場合は、最初に戦うプレイヤーを選ぶことができます。同じように選択、決定してください。また、2P対戦の場合は2P側コントローラーで同じようにプレイヤーを選択、決定してください。どちらの場合も同じキャラクターを選ぶ事が可能です。



⑤ 対戦デモ・ゲームスタート

対戦する2人と対戦するステージが表示された後、いよいよゲームスタートです。がんばってください。(対戦デモはAボタンを押すとカットできます)



ボーナスステージについて


ゲーム中、4人勝ち抜いた後と8人勝ち抜いた後に、それぞれボーナスステージが出現します。次々と落ちてくる石柱を、制限時間内にできるだけ多く破壊してください。石柱をすべて破壊するとさらにスペシャルボーナスが加算されるので、必殺技やライン移動を上手に使ってがんばってください。

このステージは、石柱の上下に一定ダメージを与えないと破壊できません。技を使い分けて素早く破壊してください。



BONUS STAGE

このステージは、ある程度ダメージを与えてから、ライン飛ばし攻撃(Cボタン+Dボタン同時押し)で破壊すると高得点が加算されます。



POW




FATAL FURY 2

2P対戦&途中参加について

2人で対戦する場合は、プレイヤー選択の前に、プレイしていない方のコントローラーのスタートボタンを押してください。また、コンピューター対戦中でも同じ要領でゲームに途中参加し、2P対戦を楽しむ事ができます(別売りのコントローラーを必ず本体に接続してください)。

コンティニュープレイについて


コンピューター対戦の時に試合に敗れるとコンティニューカウントが表示され、カウントが0になるとゲームオーバーです。続きのステージからプレイする場合は、ゲームオーバーになる前にスタートボタンを押そう。3回までコンティニューできるゾ。また、2P対戦の時はフリーコンティニュー(無制限)、カウントが0になると自動的に勝ち残ったプレイヤーとコンピューターとの対戦になります。



使用上の注意

メモリーカード・バックアップについて

このゲームは別売の“メモリーカード”を使えば、進行データを簡単にバックアップできます。ネオジオ本体のメモリーカードスロットにメモリーカードを確実に挿入し、下記の要領で、ゲームのセーブ・ロードを行ってください。



■ロード(データ呼び出し)方法

メモリーカードが正しくセットされていればゲームスタート前に「ロード選択画面」が表示されます。レバーで「YES」を選んでAボタンを押すと、前回セーブした続きから遊ぶ事ができます。

■セーブ(データ記録)方法

メモリーカードが正しくセットされていればゲームオーバー後に「セーブ選択画面」が表示されます。レバーで「YES」を選んでAボタンを押すと、それまでの進行データを記録できます(ソフトによってはゲーム中、自動的にセーブされるものもあります)。

※通常、同一ゲームの複数セーブは行えません。そのため、メモリーカード内に同一ゲームのデータがセーブされている場合は、前データは自動的に消去されますのでご注意ください。


■カードのフォーマット(初期化)について

新しいメモリーカードはフォーマット(初期化)されておられません。使用前に下記の手順に従って必ずフォーマットを行ってから、お使いください。


①ネオジオ本体にお手持ちのネオジオカセットとメモリーカードを正しくセットします。



②1PコントローラーのA～Dボタンを4個同時に押しながら、ネオジオ本体側のリセットボタンを押します。



③テレビに「データ画面」が表示されたら、レバーで“カードのフォーマット”を選択します。



④Aボタンを押すとフォーマット完了です。


メモリーカード使用上の注意

- メモリーカードのセーブ・ロードには、ネオジオ本体セット以外に、ネオジオカセットが必要です。
- セーブ・ロード中にメモリーカードやカセットの抜き差し、本体電源のON・OFFは絶対にしないでください。
- メモリーカードの挿入は、矢印を上に向けて行ってください。
- メモリーカードは別売です。必ずネオジオ専用のものをお買い求め、ご使用ください。

カセット使用上の注意

- この商品はネオジオ専用ゲームカセットです。
- カセットの抜き差しは必ず、本体電源をOFFにして行ってください。
- カセットは精密機器ですので、強いショックを与えたり極端な温度条件での使用・保管は避けてください。また、分解は絶対にしないでください。
- 端子部を手で触れたり、水で濡らしたりしないでください。
- カセットケースをシンナー等の薬品で拭かないでください。
- 遊ばない時はコンセントからACアダプターを必ず抜いておいてください。
- ネオジオをプロジェクションテレビ(スクリーン投影方式のテレビ)に接続すると、画面焼けが生ずる可能性があるため接続しないでください。

カセットは精密機器だから
以上のことを守って楽しく
みんなで遊んでネ♡



おまけ

餓狼伝説2 三面記事のコーナー

——ネオジオ取材メモより

ムチムチ舞ちゃんは男だった!?

紅一点のムチムチファイター不知火舞ちゃん、実は最初の設定では、男性キャラ「ニンジャ・マスター」でした。格闘ゲームは男の世界だ! という思い込みから生まれた設定だったのですが、やっぱり女の子を入れた方がいいな(不純な動機も含めて)という声が多数を占め、女性キャラに変更されたのです。今では他の男性キャラも舞ちゃんのお色気と男顔負けの強さにたじろ、すっかり巷の人気者となっています。舞ちゃん日本一!!

舞ちゃん談

「おーほっほっほ、格闘ゲームが男の世界だなんて時代遅れもはなはだしいわね。最近では女の子も格闘技をたしなむ時代。男達が軟弱でだらしないから女が強くなっちゃダメなのよでも、こんな強い私でもお嫁に行けるかしら…(悩める乙女心)」



十平衛じいちゃんのこだわりで脱帽!





年甲斐もなく女好きの山田十平衛。単なるスケベと思いきや、彼には彼なりのこだわりがあったのです。彼のトレードマークのせんべいは、食べ用(食べせん)と投げ用(投げせん)の2種類を使い分けているとのこと。食べせんは、うるち米100%で醤油と海苔は特上を使った自家製手焼きせんべい、一方投げせんは「激辛トウガラシせんべい」だそうです(にせキャラは「インド人もびっくりカレーせんべい」を使用)。十平衛のこだわりがわかる人は餓狼2免許皆伝、別にどうでもいいじゃんと言ってる人はまだまだ修行が足りませんぞ!

十平衛談

「どうじゃ、わしの豊富な人生経験からくるこだわり、感動したじゃろう。全国のわしの女性ファンのみなさん、プレゼントはせんべいを頼むぞ。ついでに写真も同封して電話番号も教えてくれたらなお良いのう。わしの必殺の寝技を教えてやるぞ。むふふ…」



愛の斬影拳



おしまい。



禁無断転載

NEO・GEOはSNKの登録商標です。

株式会社 エス・エヌ・ケイ 大阪本社 〒564 大阪府吹田市豊津町18-8