

VIDEOPAC

Instructions for Use
Gebrauchsanleitung
Mode d'emploi

Gebruiksaanwijzing
Istruzioni d'uso
Brugsanvisning

Bruksanvisning
Käyttöohje
Modo de empleo



PHILIPS



Instructions for Use

Blackjack

(1 or 2 players) Press key 1

Challenge the Videopac Computer to a game of Blackjack. It gives you the start money and deals the cards. You have two cards each, the bank (computer) keeps its second card hidden.

Aim for 21 points, where:

Ace (A) = 1 or 11

Court (picture) card = 10

Others = face value

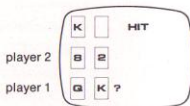
The bank asks 'HIT?' (another card?) until you want to stick with the cards you have – a maximum of 5. The bank then takes its cards, and compares its hand with yours. BLACKJACK (Ace + court card) beats everything, bank pays double your BET. Five cards in hand without going bust beats all except Blackjack, bank pays double. Otherwise, nearest to 21 wins – but over 21 busts (B) and loses. If you win (W), the bank pays you. Lose (L), and you pay bank. Tie (T), and no money is paid. Your start money is increased or decreased after each hand, and you then place your next bet. The game is over when you have no money left.

Each time a game is finished, press RESET (Δ), 'SELECT GAME' is shown on the screen. Now:

- Select another game.
- Select another Videopac. Remove existing Videopac by placing one hand next to it, and pulling handle upwards. Replace Videopac in its box. Refer now to Instructions for Use of the next Videopac.
- Plug aerial back into TV, and unplug the Videopac Computer from the mains.



In reply to 'PLAYERS?' press key 1 (1 player) or 2 (2 players).



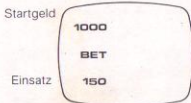
Press YES in answer to 'HIT?' to get another card. Press NO if you want to stick with the cards you have.

Check procedure

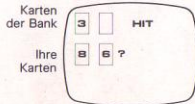
If you suspect a fault in the equipment follow this procedure (with a Videopac installed). Press RESET (Δ). The TV will emit a short sound, and 'SELECT GAME' should appear on your TV screen. If not, ensure that the equipment is set up properly as detailed in the Instructions for Use (both of the equipment, and of the Videopac used). If the fault remains, take both the equipment and Videopac to your dealer.

Zieht die Bank als erste Karte ein 'Ass', so können Sie sich gegen 'Blackjack' versichern, indem Sie auf die Frage 'INSURANCE' (Versicherung) YES eingeben. Sie verlieren dann kein Geld, falls die Bank 'BLACKJACK' spielt, gewinnen halb (+ 1/2 Einsatz), verlieren mit (- 1/2 Einsatz) und verlieren bei 'Egalité' (- 1/2 Einsatz). Drücken Sie NO so geht das Spiel normal weiter.

Drücken Sie YES als Antwort auf 'DOUBLE?' (doppelter Einsatz) so bekommen Sie nur eine Karte. Drücken Sie NO, so spielen Sie normal weiter.



Geben Sie den Einsatz ein (bei einem Fehler drücken Sie CLEAR) und drücken dann ENTER. Der Computer mischt dann und teilt die Karten aus.



Drücken Sie ENTER falls Sie beim gleichen Einsatz (BET) bleiben wollen. Sonst drücken Sie CLEAR, geben Ihren neuen Einsatz ein und drücken dann ENTER.

Bei zwei Spielern machen Sie nacheinander erst Ihre Einsätze und geben abwechselnd Ihre Karten.

Das Spiel ist aus, wenn ein Spieler kein Geld mehr hat.

Prüfprogramm

Vermuten Sie einen Fehler, so verfahren Sie mit einer eingesteckten Videopac-Cassette wie folgt:
Drücken Sie RESET und das Fernsehgerät gibt einen kurzen Ton ab und es sollte 'SELECT GAME' auf dem Bildschirm erscheinen. Ist dies nicht der Fall,

überprüfen Sie den Geräteanschluß nochmal wie in der Gebrauchsanleitung angegeben. Funktioniert es trotzdem nicht, so bringen Sie bitte Grundgerät und Cassette zu Ihrem Händler.

Die Tasten

RESET: Rückstellen
YES: Ja
NO: Nein
CLEAR: Löschen
ENTER: Anfang

Die Anweisungen

SELECT GAME: Spielauswahl
PLAYERS: Spieler
BET: Einsatz
SHUFFLE: Mischen
HIT: Noch eine Karte?
DOUBLE: Doppelt
INSURANCE: Versicherung
BLACKJACK: Blackjack


Gebrauchsanleitung

Blackjack

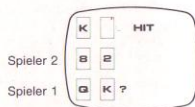
(1 oder 2 Spieler) Drücke Taste 1.

Fordern Sie den Videopac Computer zu einem Spielchen heraus! Er zahlt Ihnen Ihr Startgeld und teilt die Karten aus. Sie haben jeder zwei Karten, der

Computer als Bank hält seine zweite Karte verborgen. Sie müssen 21 Augen erreichen; dabei zählt ein Ass 1 oder 11 und jede Bildkarte 10. Jede andere Karte zählt ihren Nennwert. Die Bank fragt 'HIT' (noch eine Karte?) solange bis Sie keine mehr haben wollen - maximal 5 Karten. Dann zieht die Bank Ihre Karten und vergleicht sie mit denjenigen in Ihrer Hand. 'BLACKJACK' (Ass + Bildkarte) schlägt alles und die Bank verdoppelt Ihren Einsatz. Erreichen Sie mit fünf Karten 21 Augen oder weniger, so schlagen Sie alles ausser 'Blackjack' und die Bank verdoppelt wieder. Sonst gewinnt der, dessen Augen der 21 am nächsten kommen - über 21 ist man 'tot' (B) und verliert. Wenn Sie gewinnen (W) zahlt die Bank, verlieren Sie (L), müssen Sie zahlen. Bei Punktgleichheit 'Egalité' (T) wird kein Geld gezahlt. Ihr Einsatz wird nach jedem Spiel mehr oder weniger, und Sie setzen neu. Das Spiel ist aus, wenn Sie kein Geld mehr haben.



Als Antwort auf die Frage 'PLAYERS?' (Wieviel Spieler) drücken Sie Taste 1 (1 Spieler) oder 2 (2 Spieler).



Drücken Sie YES als Antwort auf die Frage 'HIT' um noch eine Karte zu bekommen. Soll es keine mehr sein, drücken Sie NO.

Bei Spielende drücke RESET, es erscheint 'SELECT GAME' auf dem Bildschirm. Sie können nun a) ein anderes Spiel aus der Cassette wählen. b) eine andere Videopac-Cassette nehmen, indem Sie die gerade benutzte an ihrem Handgriff herausziehen. Stecken Sie die Cassette in ihre Schachtel und

verfahren Sie nach der Gebrauchsanleitung für die neue Cassette. c) Stecken Sie die Antenne wieder in das Fernsehgerät und ziehen Sie das Netzteil aus der Steckdose.

Zieht die Bank als erste Karte ein 'Ass', so können Sie sich gegen 'Blackjack' versichern, indem Sie auf die Frage 'INSURANCE' (Versicherung) YES eingeben. Sie verlieren dann kein Geld, falls die Bank 'BLACKJACK' spielt, gewinnen halb (+ 1/2 Einsatz), verlieren mit (- 1/2 Einsatz) und verlieren bei 'Egalité' (- 1/2 Einsatz). Drücken Sie NO so geht das Spiel normal weiter.

Drücken Sie YES als Antwort auf 'DOUBLE?' (doppelter Einsatz) so bekommen Sie nur eine Karte. Drücken Sie NO, so spielen Sie normal weiter.

Startgeld


1000

BET

Einsatz

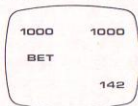
150

Geben Sie den Einsatz ein (bei einem Fehler drücken Sie CLEAR) und drücken dann ENTER. Der Computer mischt dann und teilt die Karten aus.

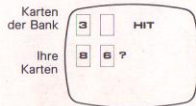


Drücken Sie ENTER falls Sie beim gleichen Einsatz (BET) bleiben wollen. Sonst drücken Sie CLEAR, geben Ihren neuen Einsatz ein und drücken dann ENTER.

Spieler 2 Spieler 1



Bei zwei Spielern machen Sie nacheinander erst Ihre Einsätze und geben abwechselnd Ihre Karten.



Das Spiel ist aus, wenn ein Spieler kein Geld mehr hat.

Prüfprogramm

Vermuten Sie einen Fehler, so verfahren Sie mit einer eingesteckten Videopac-Cassette wie folgt:
Drücken Sie RESET und das Fernsehgerät gibt einen kurzen Ton ab und es sollte 'SELECT GAME' auf dem Bildschirm erscheinen. Ist dies nicht der Fall,

überprüfen Sie den Geräteanschluß nochmal wie in der Gebrauchsanleitung angegeben. Funktioniert es trotzdem nicht, so bringen Sie bitte Grundgerät und Cassette zu Ihrem Händler.

Die Tasten

RESET: Rückstellen
YES: Ja
NO: Nein
CLEAR: Löschen
ENTER: Anfang

Die Anweisungen

SELECT GAME: Spielauswahl
PLAYERS: Spieler
BET: Einsatz
SHUFFLE: Mischen
HIT: Noch eine Karte?
DOUBLE: Doppelt
INSURANCE: Versicherung
BLACKJACK: Blackjack

A copyright protection is claimed
on the program stored within the
cartridge.